



Kennziffer  
L II 2 u.  
L II 7 vj4/08

## Statistische Berichte

# Gemeindefinanzen und Realsteuervergleich in Bayern 2008

Ergebnisse der vierteljährlichen Kassenstatistik

Herausgegeben im  
April 2009  
Bestellnummer:  
L22003 200844  
Einzelpreis:  
13,70 €



# Bestellen im Internet

## [www.statistik.bayern.de/veroeffentlichungen/webshop](http://www.statistik.bayern.de/veroeffentlichungen/webshop)

### **Kostenlos** (Informationelle Grundversorgung)

Alle Statistischen Berichte können im Webshop kostenlos als PDF-Datei heruntergeladen werden.

### **Kostenpflichtig**

Alle anderen Veröffentlichungen sind im Webshop kostenpflichtig.

Sie können dort sowohl als Datei (auch auf Datenträger) als auch als Druckausgabe bestellt werden. In diesen Fällen ist lediglich eine einmalige Anmeldung erforderlich.

### **Lieferung**

- per Download (bei kostenlosen Dateien)
- per E-Mail (als PDF-Datei oder -soweit verfügbar- als XLS-Datei)
- per Post (in Printform oder als CD-ROM bzw. DVD)

### **Zeichenerklärung**

0	mehr als nichts, aber weniger als die Hälfte der kleinsten in der Tabelle nachgewiesenen Einheit	( )	Nachweis unter dem Vorbehalt, dass der Zahlenwert erhebliche Fehler aufweisen kann
-	nichts vorhanden oder keine Veränderung	p	vorläufiges Ergebnis
/	keine Angabe, da Zahl nicht sicher genug	r	berichtigtes Ergebnis
·	Zahlenwert unbekannt, geheimzuhalten oder nicht rechenbar	s	geschätztes Ergebnis
...	Angabe fällt später an	D	Durchschnitt
x	Tabellenfach gesperrt, da Aussage nicht sinnvoll	△	entspricht

### **Auf- und Abrundungen**

Im Allgemeinen ist ohne Rücksicht auf die Endsummen auf- bzw. abgerundet worden. Deshalb können sich bei der Summierung von Einzelangaben geringfügige Abweichungen zu den ausgewiesenen Endsummen ergeben. Bei der Aufgliederung der Gesamtheit in Prozent kann die Summe der Einzelwerte wegen Rundens vom Wert 100 % abweichen. Eine Abstimmung auf 100 % erfolgt im Allgemeinen nicht.

### **Impressum**

Verleger, Herausgeber und Druck Bayerisches Landesamt für Statistik und Datenverarbeitung  
Neuhauser Straße 8, 80331 München  
Briefanschrift: 80288 München

Bestellungen Telefon 089 2119-205  
Telefax 089 2119-457  
E-Mail [vertrieb@statistik.bayern.de](mailto:vertrieb@statistik.bayern.de)  
Internet [www.statistik.bayern.de](http://www.statistik.bayern.de)

© Bayerisches Landesamt für Statistik und Datenverarbeitung, München 2009

Alle Veröffentlichungen oder Daten sind Werke im Sinne § 2 Urheberrechtsgesetz. Die Verwendung, Vervielfältigung und/oder Verbreitung von Veröffentlichungen oder Daten gleich welchen Mediums (Print, Datenträger, Datei etc.) – auch auszugsweise – ist nur mit Quellenangabe gestattet. Sie bedarf der vorherigen Genehmigung bei Nutzung für gewerbliche Zwecke, bei entgeltlicher Verbreitung oder bei Weitergabe an Dritte sowie bei Weiterverbreitung über elektronische Systeme und/oder Datenträger. Sofern in den Produkten auf das Vorhandensein von Copyrightrechten Dritter hingewiesen wird, sind die in deren Produkten ausgewiesenen Copyrightbestimmungen zu wahren. Alle übrigen Rechte bleiben vorbehalten.

## Inhaltsübersicht

	Seite
<b>Textteil</b>	
Vorbemerkungen .....	2
Erläuterungen .....	2
<b>Zeitreihen</b>	
1. Kassenmäßige Einnahmen und Ausgaben der Gemeinden /Gv in Bayern 2002 bis 2008 .....	5
<b>Abb.1:</b> Kommunale Ausgaben der Gemeinden/GV in Bayern 2008 .....	5
2. Personalausgaben der Gemeinden/Gv und Verwaltungsgemeinschaften in Bayern 2003 bis 2008 nach Gemeindegrößenklassen .....	6
3. Bauausgaben der Gemeinden/Gv in Bayern von 1998 bis 2008 .....	7
4. Einnahmen der Gemeinden aus zweckgebundenen Abgaben in Bayern 1998 bis 2008 .....	7
5. Steuereinnahmen der Gemeinden und Landkreise in Bayern 2003 bis 2008 .....	8
6. Gewogene Realsteuerdurchschnittshebesätze in Bayern von 1998 bis 2008 nach Gemeindegrößenklassen .....	9
<b>Abb. 2:</b> Steuereinnahmen der Gemeinden/Gv in Bayern 1995 bis 2008 .....	10
<b>Abb. 3:</b> Vierteljährliche Steuereinnahmen der Gemeinden/Gv in Bayern 2002 bis 2008 .....	10
<b>Tabellenteil</b>	
<b>Ergebnisse der Gemeinden und Gemeindeverbände (Gv)</b>	
1. Einnahmen der Gemeinden/Gv in Bayern 2008 nach Arten und Gebietskörperschaftsgruppen .....	12
2. Ausgaben der Gemeinden/Gv in Bayern 2008 nach Arten und Gebietskörperschaftsgruppen .....	13
3. Steuereinnahmen der Gemeinden und Landkreise in Bayern 2008 nach Arten und Vierteljahren .....	14
4. Steuereinnahmen der Gemeinden in Bayern 2008 nach Gemeindegrößenklassen .....	15
5. Realsteuergrundbeträge, -durchschnittshebesätze und -aufbringungskraft in Bayern 2008 nach Gemeindegrößenklassen .....	16
6. Streuung der Realsteuerhebesätze in Bayern 2008 nach Gemeindegrößenklassen .....	18
<b>Abb. 4:</b> Gewerbesteuerhebesätze in den kreisfreien Städten und Landkreisen Bayerns im Jahre 2008 .....	20
7. Realsteuerhebesätze in Bayern 2008 im Vergleich zu den Nivellierungssätzen des kommunalen Finanzausgleichs .....	21
8. Bauausgaben der Gemeinden und Gemeindeverbände in Bayern 2007 und 2008 nach Aufgabenbereichen .....	22
<b>Abb. 5:</b> Bauausgaben der Gemeinden/Gv in Bayern nach ausgewählten Aufgabenbereichen von 1998 bis 2008 .....	22
9. Stand und Bewegung der Schulden der Gemeinden und Gemeindeverbände in Bayern 2007 und 2008 .....	23
<b>Regionalergebnisse</b>	
10. Ausgewählte Einnahmen und Ausgaben der kreisangehörigen Gemeinden und ihrer Landkreise in Bayern 2008 .....	26
11. Ausgewählte Einnahmen und Ausgaben der kreisfreien Städte in Bayern 2008 .....	28
12. Ausgewählte Einnahmen und Ausgaben der Bezirke in Bayern 2008 .....	28
13. Ausgewählte Einnahmen und Ausgaben der Landkreisverwaltungen in Bayern 2008 .....	30
14. Ausgewählte Einnahmen und Ausgaben der kreisangehörigen Gemeinden mit 10 000 und mehr Einwohnern in Bayern 2008 .....	32
15. Kommunale Steuern der kreisfreien Städte, Landkreise und der kreisangehörigen Gemeinden in Bayern 2008 nach Regierungsbezirken und Landkreisen .....	38
16. Realsteuergrundbeträge, -hebesätze und -aufbringungskraft der kreisfreien Städte und der kreisangehörigen Gemeinden in Bayern 2008 nach Regierungsbezirken und Landkreisen .....	48
17. Umlageeinnahmen und -ausgaben der kreisfreien Städte, Landkreise und Regierungsbezirke in Bayern 2008 .....	53
<b>Anhang</b>	
Zuordnungsschlüssel für die Tabelle 1 Seite 5 .....	56
Gruppierungsplan .....	57

## Vorbemerkungen

### Rechtsgrundlage

Der vorliegende Statistische Bericht enthält die Ergebnisse aus der Vierteljahresstatistik der Kommunal Finanzen. Rechtsgrundlage für diese Erhebung ist das Gesetz über die Statistiken der öffentlichen Finanzen und des Personals im öffentlichen Dienst vom (Finanz- und Personalstatistikgesetz – FPStatG) in der Fassung der Bekanntmachung vom 22. Februar 2006 (BGBl. I S. 438). Nach § 1 Nr. 1, § 2 Abs. 1 Nr. 3 und § 3 Abs. 2 Nr. 2 sind die Ist-Ausgaben und Ist-Einnahmen der Gemeinden und Gemeindeverbände nach dem Kassenergebnis vierteljährlich auf der Grundlage der Gruppierung nach Ausgabe- und Einnahmearten zu erfassen. Nicht einbezogen in den Berichtskreis sind die kommunalen Zweckverbände (**Ausgabevolumen im Jahr 2007 : 1 442 Mill. €**) und die öffentlichen Wirtschaftsunternehmen.

### Allgemeines

Die vierteljährliche Erfassung der kassenmäßigen Finanzvorfälle erstreckt sich jeweils auf den Gesamthaushalt der 2 056 Gemeinden, 71 Landkreise, 7 Bezirke und 313 Verwaltungsgemeinschaften. Der Erhebungsumfang entspricht der Gruppierungsübersicht gemäß Anlage 8 der Muster zur Kommunalhaushaltsverordnung. Bei den Bauausgaben erfolgt eine Aufgliederung nach 12 Bereichen. Wie bisher werden darüber hinaus Hebe- bzw. Umlagesätze gesondert erfragt.

Bei einem Vergleich von Ergebnissen der Vierteljahres- bzw. Jahresrechnungsstatistik muß berücksichtigt werden, daß in der vierteljährlichen Kassenstatistik eine Abgrenzung nach Stichtagen vorgenommen wird. Die vorliegende Veröffentlichung enthält somit sämtliche vom 01.01.2008 bis 31.12.2008 kassenmäßig verbuchten Einnahmen und Ausgaben der bayerischen Gemeinden/Gv unabhängig von ihrer rechnermäßigen Zuordnung. Die nach Ablauf des Kalenderjahres vorgenommenen Abschlußbuchungen werden in der Regel beim kassenmäßigen Nachweis im 1. Quartal des folgenden Jahres angegeben. Betragsmäßige Abweichungen zur später veröffentlichten Jahresrechnungsstatistik sind somit in der Buchungspraxis begründet.

Neben der frühzeitigen Information über die Entwicklung der kommunalen Finanzen dienen die Ergebnisse der Vierteljahresstatistik auch zur Berechnung der Steuerkraftzahlen im kommunalen Finanzausgleich. Aus den Ergebnissen des Berichtsjahres 1997 wurden außerdem die Daten über das Staatsdefizit und die Verschuldung gewonnen, die letztlich über die Teilnahme Deutschlands an der Europäischen Währungsunion entschieden. Gemäß Art. 4 der EG-Verordnung Nr. 3605/93 wird die Einhaltung der Konvergenzkriterien auch in den künftigen Jahren überwacht.

## Erläuterungen

### Realsteuer-Istaufkommen

Bruttoeinnahmen aus der Grundsteuer A, der Grundsteuer B, der Gewerbesteuer nach den Ergebnissen der Vierteljahresstatistik.

### Hebesatz

Von der Gemeinde für das jeweilige Kalenderjahr festgesetzter Prozentsatz, der auf die Meßbeträge der Realsteuern angewendet wird und der für die einzelnen Realsteuerarten unterschiedlich hoch sein kann.

### Gewogener Durchschnittshebesatz

Für Gruppen von Gemeinden (z. B. eines Landkreises) werden für jede Realsteuerart "gewogene Durchschnittshebesätze" nach der Formel

$$\frac{\text{Summe der Istaufkommen} \times 100}{\text{Summe der Grundbeträge}}$$

ermittelt.

### Grundbetrag

Das Realsteuer-Istaufkommen läßt noch keine Rückschlüsse auf die Steuerkraft einer Gemeinde zu, da die Hebesätze der einzelnen Gebietskörperschaften stark variieren. Um eine vergleichbare Größe zu erhalten, wird für jede Realsteuerart und für jede Gemeinde ein Grundbetrag nach der Formel

$$\frac{\text{Istaufkommen} \times 100}{\text{Hebesatz}}$$

festgestellt.

### Gemeindeanteil an der Einkommensteuer

Nach § 1 des Gemeindefinanzreformgesetzes in der Fassung vom 6. Februar 1995 (BGBl. I S. 190) erhalten die Gemeinden 15 % des Aufkommens an Lohnsteuer und veranlagter Einkommensteuer sowie 12 % des Aufkommens aus dem Zinsabschlag.

### Gemeindeanteil an der Umsatzsteuer

Gemäß Artikel 11 des Gesetzes zur Fortsetzung der Unternehmenssteuerreform von 29.10.1997 (BGBl. I S. 2590) erhalten die Gemeinden ab 1998 2,2 % des Aufkommens an der Umsatzsteuer.

### Gewerbesteuerumlage

Die Gemeinden haben gemäß § 6 des Gemeindefinanzreformgesetzes aus ihrem Gewerbesteueraufkommen eine Gewerbesteuerumlage an das Land und an den Bund abzuführen. Die Umlage wird in der Weise ermittelt, daß das Gewerbesteueraufkommen durch den von der Gemeinde festgesetzten Hebesatz geteilt und mit einem Faktor multipliziert wird. Der Multiplikator betrug 2008 59 %. Die Gemeinden erbringen ihren Finanzierungsbeitrag zu den Kosten der Deutschen Einheit u. a. durch eine Erhöhung der Gewerbesteuerumlage. Zu diesem Zweck wird der jeweils geltende Faktor um eine sog. Erhöhungszahl angehoben. Diese belief sich 2008 auf 6 Prozentpunkte. Die Gesamtbelastung durch die Gewerbesteuerumlage betrug demnach 2008 65 % der Gewerbesteuergrundbeträge.

### Realsteueraufbringungskraft

Als Realsteueraufbringungskraft wird eine Größe bezeichnet, die mittels landesdurchschnittlicher Hebesätze berechnet wird. Sie stellt ein fiktives Istaufkommen nach Ausschaltung der unterschiedlichen Hebesatzanspannungen dar. Die Berechnung erfolgt nach der Formel

$$\frac{\text{Grundbetrag} \times \text{Durchschnittshebesatz}}{100}$$

### Steuereinnahmekraft

Realsteueraufbringungskraft + Gemeindeanteil an der Einkommensteuer + Gemeindeanteil an der Umsatzsteuer ./ Gewerbesteuerumlage.

# **Zeitreihen**

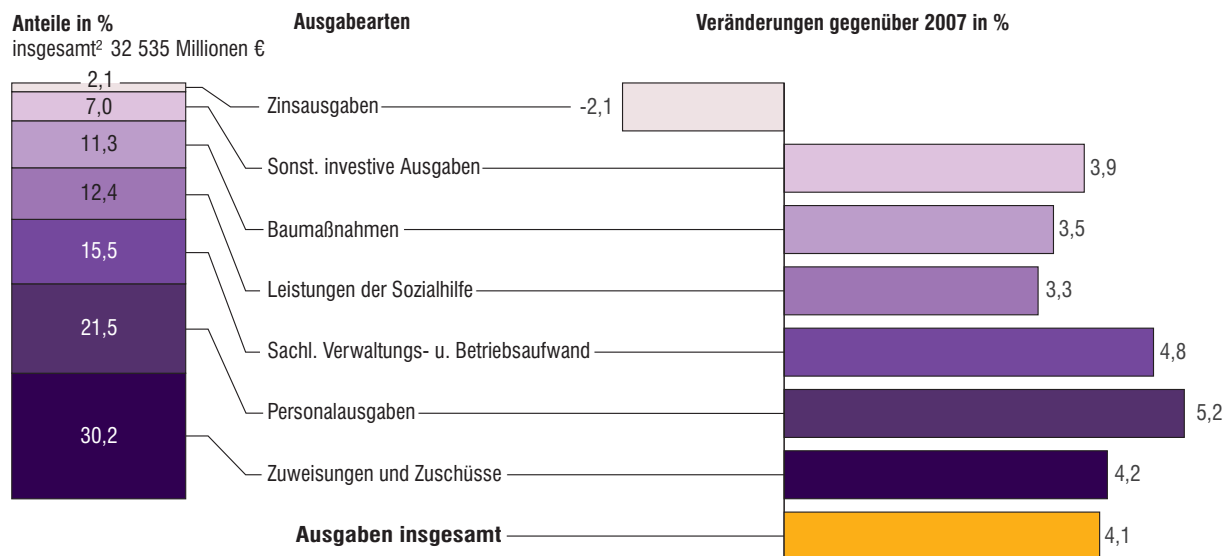


**1. Kassenmäßige Einnahmen und Ausgaben<sup>1)</sup> der Gemeinden/Gv<sup>2)</sup> in Bayern 2002 bis 2008**

Einnahme- bzw. Ausgabeart	2002	2003	2004	2005	2006	2007	2008
	Millionen €						
Steuern und steuerähnliche Einnahmen (netto) .....	8 650	8 347	9 429	10 017	11 201	12 364	13 147
Einnahmen aus Verwaltung und Betrieb .....	4 929	5 271	5 411	5 157	5 271	5 610	5 096
Allgemeine und laufende Zuweisungen, Zinseinnahmen .....	11 100	11 241	11 505	12 056	12 015	12 579	13 370
Einnahmen der laufenden Rechnung <sup>3)</sup> .....	19 014	19 155	20 418	21 351	22 785	24 973	25 705
Einnahmen aus der Veräußerung von Vermögen .....	1 028	1 302	1 157	1 031	983	948	842
Zuweisungen für Investitionen und Investitionsförderungsmaßnahmen .....	2 177	2 252	1 862	1 769	1 802	2 035	1 820
Sonstige Einnahmen d. Kapitalrechnung .....	32	149	115	33	44	62	69
Einnahmen der Kapitalrechnung <sup>3)</sup> .....	3 179	3 647	3 071	2 792	2 785	3 004	2 678
<b>Gesamteinnahmen (ohne besondere Finanzierungsvorgänge)<sup>3)</sup> .....</b>	<b>22 193</b>	<b>22 802</b>	<b>23 489</b>	<b>24 143</b>	<b>25 570</b>	<b>27 977</b>	<b>28 383</b>
Personalausgaben .....	6 151	6 332	6 563	6 567	6 642	6 656	6 999
Sächlicher Verwaltungs- und Betriebsaufwand .....	4 394	4 403	4 442	4 778	4 732	4 818	5 047
Zinsausgaben .....	693	881	758	733	716	703	688
Zuweisungen und Zuschüsse für laufende Zwecke .....	8 332	8 416	8 368	8 874	9 015	9 420	9 816
Leistungen der Sozialhilfe .....	2 961	3 115	3 225	2 836	2 828	2 983	3 082
Sonstige soziale Leistungen .....	772	1 049	1 155	888	881	913	942
Ausgaben der laufenden Rechnung <sup>3)</sup> .....	17 638	18 493	18 584	18 796	19 112	19 913	20 664
Baumaßnahmen .....	3 732	3 289	2 988	2 862	3 080	3 552	3 676
Sonstige Ausgaben der Kapitalrechnung .....	2 192	2 229	1 892	1 926	2 015	2 200	2 285
Ausgaben der Kapitalrechnung <sup>3)</sup> .....	5 866	5 463	4 817	4 747	5 050	5 711	5 908
<b>Gesamtausgaben (ohne besondere Finanzierungsvorgänge)<sup>3)</sup> .....</b>	<b>23 504</b>	<b>23 956</b>	<b>23 401</b>	<b>23 544</b>	<b>24 162</b>	<b>25 624</b>	<b>26 572</b>
Finanzierungssaldo <sup>4)</sup> .....	- 1 311	- 1 154	89	599	1 407	2 353	1 811
Besondere Finanzierungsvorgänge .....							
Einnahmen .....	3 833	3 705	3 070	2 865	3 118	2 603	2 740
dav. Einnahmen aus Krediten .....	2 081	2 254	1 765	1 403	1 348	1 095	1 069
Entnahmen aus Rücklagen .....	1 748	1 451	1 305	1 462	1 770	1 508	1 671
Ausgaben .....	3 304	3 638	3 799	3 650	3 863	4 632	5 022
dar. Schuldentilgung .....	1 054	1 598	1 263	1 329	1 520	1 688	2 075
Zuführung an Rücklagen .....	1 469	1 161	1 580	1 639	1 631	2 159	2 446

<sup>1)</sup> Ohne haushaltstechnische Verrechnungen und Leistungen für Auftragsangelegenheiten (Wohngeld, Zivilschutz, Ausbildungsförderung). - <sup>2)</sup> Ohne Verwaltungsgemeinschaften und ohne kaufmännisch buchende Krankenhäuser, ab 2004 einschl. Verwaltungsgemeinschaften. - <sup>3)</sup> Bereinigt um Zahlungen von gleicher Ebene. - <sup>4)</sup> Gesamteinnahmen minus Gesamtausgaben.

**Abb. 1 Kommunale Ausgaben der Gemeinden/GV in Bayern<sup>1</sup> 2008**



1 Ohne besondere Finanzierungsvorgänge, ohne haushaltstechnische Verrechnungen und ohne Krankenhäuser mit kaufmännischer Buchführung.  
2 Einschließlich Zahlungen von gleicher Ebene.

**2. Personalausgaben<sup>1)</sup> der Gemeinden/Gv und Verwaltungsgemeinschaften  
in Bayern 2003 bis 2008 nach Gemeindegrößenklassen**

Gebietskörperschaften mit ... Einwohnern	2003	2004	2005	2006	2007	2008
<b>Kreisfreie Städte</b>						
	<b>1 000 €</b>					
100 000 oder mehr Einwohner .....	2 404 304	2 379 672	2 388 310	2 438 593	2 419 925	2 547 647
50 000 bis unter 100 000 .....	317 132	316 913	317 511	321 993	327 586	337 474
unter 50 000 .....	226 663	238 708	229 250	234 562	235 369	250 466
<b>Zusammen .....</b>	<b>2 948 099</b>	<b>2 935 293</b>	<b>2 935 071</b>	<b>2 995 148</b>	<b>2 982 880</b>	<b>3 135 587</b>
<b>Kreisfreie Städte</b>						
	<b>€ je Einwohner</b>					
100 000 oder mehr Einwohner .....	934	918	914	922	906	946
50 000 bis unter 100 000 .....	634	634	635	644	655	674
unter 50 000 .....	585	617	594	610	615	656
<b>Zusammen .....</b>	<b>852</b>	<b>844</b>	<b>839</b>	<b>849</b>	<b>839</b>	<b>877</b>
<b>Kreisangehörige Gemeinden</b>						
	<b>1 000 €</b>					
50 000 oder mehr Einwohner .....	24 170	24 059	24 414	24 694	23 692	25 159
20 000 bis unter 50 000 .....	359 294	371 834	365 855	361 565	365 737	380 955
10 000 bis unter 20 000 .....	690 624	700 169	698 808	693 198	688 581	713 931
5 000 bis unter 10 000 .....	564 874	588 679	596 430	601 249	620 934	643 109
3 000 bis unter 5 000 .....	377 243	373 557	375 608	370 846	375 022	404 036
1 000 bis unter 3 000 .....	325 694	330 184	326 356	333 602	338 294	361 028
unter 1 000 .....	15 841	15 288	15 176	15 456	16 216	17 860
<b>Zusammen .....</b>	<b>2 357 740</b>	<b>2 403 770</b>	<b>2 402 647</b>	<b>2 400 610</b>	<b>2 428 476</b>	<b>2 546 078</b>
<b>Kreisangehörige Gemeinden</b>						
	<b>€ je Einwohner</b>					
50 000 oder mehr Einwohner .....	476	469	474	479	457	480
20 000 bis unter 50 000 .....	353	363	357	353	356	369
10 000 bis unter 20 000 .....	320	324	323	321	321	336
5 000 bis unter 10 000 .....	262	266	267	269	276	286
3 000 bis unter 5 000 .....	233	233	235	236	238	254
1 000 bis unter 3 000 .....	183	185	183	187	190	203
unter 1 000 .....	142	144	142	141	148	160
<b>Zusammen .....</b>	<b>265</b>	<b>269</b>	<b>268</b>	<b>268</b>	<b>271</b>	<b>285</b>
<b>1 000 €</b>						
Landkreise .....	889 387	896 137	897 786	906 254	901 400	946 714
Bezirke .....	136 523	142 254	145 727	152 188	155 753	173 328
<b>Gemeinden, VGem, Gv insgesamt .....</b>	<b>6 511 955</b>	<b>6 562 599</b>	<b>6 567 400</b>	<b>6 641 854</b>	<b>6 656 499</b>	<b>6 998 506</b>
dar. Verwaltungsgemeinschaften .....	180 204	185 145	186 170	187 655	187 990	196 798
<b>€ je Einwohner</b>						
Landkreise .....	100	100	100	101	101	106
Bezirke .....	11	11	12	12	12	14
<b>Gemeinden, VGem, Gv insgesamt .....</b>	<b>525</b>	<b>528</b>	<b>527</b>	<b>532</b>	<b>532</b>	<b>559</b>
dar. Verwaltungsgemeinschaften .....	89	91	92	93	93	98

<sup>1)</sup> Ohne Krankenhäuser mit kaufmännischer Buchführung.



### 3. Bauausgaben der Gemeinden/Gv in Bayern von 1998 bis 2008

Jahr	Gemeinden/Gv		darunter					
			kreisangehörige Gemeinden		kreisfreie Städte		Landkreise	
	Betrag	Veränderung gegenüber Vorjahr	Betrag	Veränderung gegenüber Vorjahr	Betrag	Veränderung gegenüber Vorjahr	Betrag	Veränderung gegenüber Vorjahr
	Mill. €	%	Mill. €	%	Mill. €	%	Mill. €	%
1998 .....	3 650	- 3,3	2 637	- 4,9	628	3,6	347	- 0,3
1999 .....	3 623	- 0,7	2 623	- 0,5	637	1,4	333	- 4,0
2000 .....	3 759	3,8	2 710	3,3	648	1,7	360	8,1
2001 .....	3 872	3,0	2 727	0,6	688	6,2	412	14,5
2002 .....	3 731	- 3,6	2 518	- 7,7	732	6,4	445	8,0
2003 .....	3 289	- 11,8	2 230	- 11,4	635	- 13,3	383	- 13,9
2004 .....	2 980	- 9,4	2 044	- 8,3	606	- 4,6	301	- 21,4
2005 .....	2 862	- 4,0	1 878	- 8,1	626	3,3	321	6,6
2006 .....	3 080	7,6	2 015	7,3	623	- 0,5	403	25,5
2007 .....	3 552	15,3	2 253	11,8	789	26,6	465	15,4
2008 .....	3 676	3,5	2 329	3,4	808	2,4	476	2,4

### 4. Einnahmen der Gemeinden aus zweckgebundenen Abgaben in Bayern 1998 bis 2008

Jahr Gebiet	Fremdenverkehrsbeitrag		Kurbeitrag		Insgesamt
	Anzahl	1 000 €	Anzahl	1 000 €	1 000 €
1998 .....	231	24 081	186	35 260	59 341
1999 .....	232	23 339	186	35 053	58 392
2000 .....	230	24 033	187	33 638	57 671
2001 .....	235	24 455	185	34 130	58 585
2002 .....	238	25 910	196	41 136	67 046
2003 .....	217	24 248	184	36 942	61 190
2004 .....	232	24 781	193	37 687	62 468
2005 .....	208	22 592	187	35 478	58 070
2006 .....	219	24 733	197	37 355	62 088
2007 .....	220	25 040	195	38 310	63 350
2008 .....	200	25 366	179	36 400	61 766
dav. Oberbayern .....	66	11 828	61	13 334	25 162
Niederbayern .....	50	5 494	41	11 188	16 682
Oberpfalz .....	16	443	18	887	1 330
Oberfranken .....	20	742	13	736	1 478
Mittelfranken .....	6	631	7	362	993
Unterfranken .....	14	1 175	8	126	1 301
Schwaben .....	28	5 053	31	9 767	14 820

5. Steuereinnahmen der Gemeinden und Landkreise in Bayern 2003 bis 2008

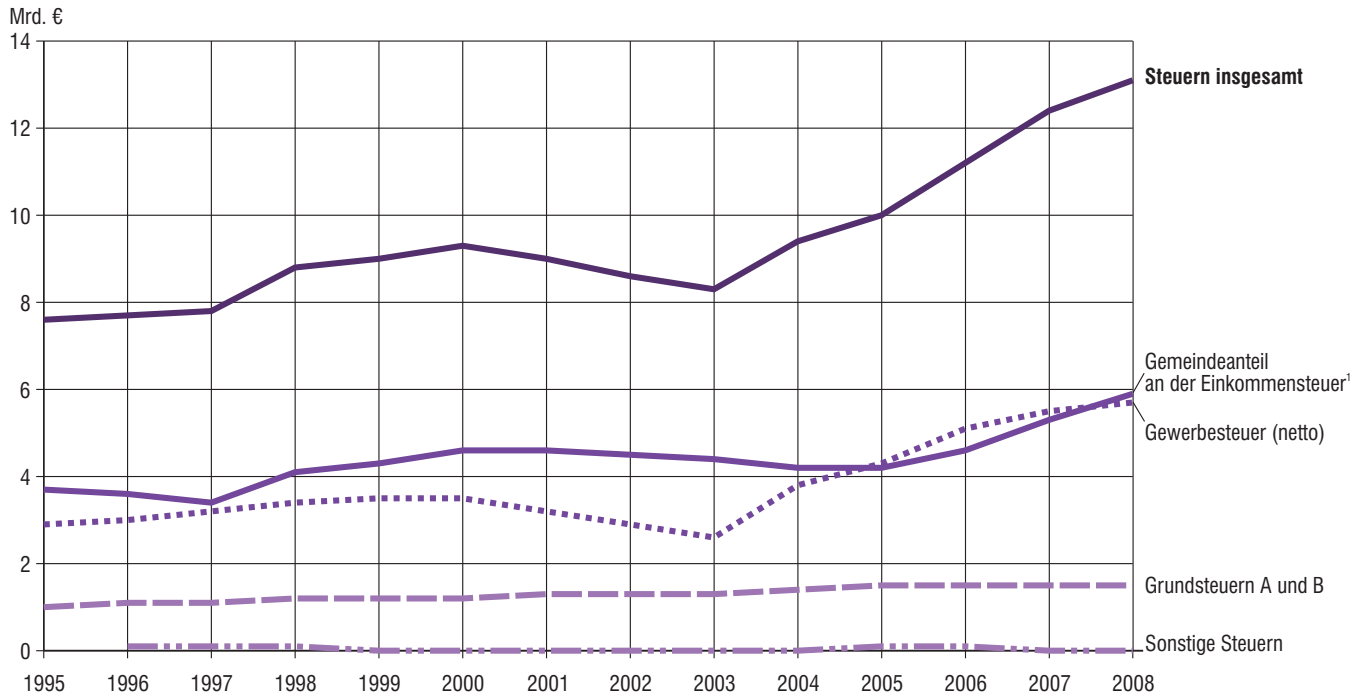
Steuerart	2003	2004	2005	2006	2007	2008
	1 000 €					
<b>Kreisfreie Städte</b>						
Grundsteuer A .....	1 950	1 967	2 100	2 117	2 139	2 084
Grundsteuer B .....	520 991	530 762	620 118	624 923	634 030	636 750
Gewerbsteuer (brutto) .....	1 723 086	2 257 614	2 581 851	3 076 991	3 287 799	3 295 363
Gewerbsteuerumlage .....	522 148	422 879	428 952	445 846	577 934	531 147
Gewerbsteuer (netto) .....	1 200 938	1 834 735	2 152 899	2 631 145	2 709 865	2 764 216
Gemeindeanteil an der Einkommensteuer .....	1 299 407	1 222 529	1 233 363	1 317 456	1 542 677	1 704 663
Gemeindeanteil an der Umsatzsteuer .....	221 839	220 274	224 256	233 481	260 983	272 056
Zuschlag zur Grunderwerbsteuer (Restabw.) .....	12	0	25	8	11	-
Hundsteuer .....	5 358	5 730	6 075	6 588	6 483	6 575
Zweitwohnungssteuer <sup>1)</sup> .....	-	-	301	1 789	8 920	9 383
Sonstige Steuern <sup>2)</sup> .....	0	0	0	-	-	-
<b>Zusammen</b>	<b>3 250 495</b>	<b>3 815 997</b>	<b>4 239 137</b>	<b>4 817 507</b>	<b>5 165 108</b>	<b>5 395 727</b>
<b>Kreisangehörige Gemeinden</b>						
Grundsteuer A .....	76 007	77 833	78 210	78 421	78 334	78 454
Grundsteuer B .....	734 415	765 069	782 676	797 447	807 923	817 598
Gewerbsteuer (brutto) .....	2 128 737	2 610 234	2 826 881	3 166 919	3 523 892	3 685 376
Gewerbsteuerumlage .....	748 152	620 963	711 212	737 853	768 890	790 462
Gewerbsteuer (netto) .....	1 380 585	1 989 271	2 115 669	2 429 066	2 755 002	2 894 914
Gemeindeanteil an der Einkommensteuer .....	2 690 243	2 561 892	2 566 563	2 829 479	3 282 577	3 672 767
Gemeindeanteil an der Umsatzsteuer .....	200 690	204 030	206 528	215 414	240 692	250 418
Zuschlag zur Grunderwerbsteuer (Restabw.) .....	-	-	-	-	-	-
Hundsteuer .....	11 883	12 701	13 456	13 891	14 333	15 558
Zweitwohnungssteuer <sup>1)</sup> .....	-	-	12 050	17 244	17 046	17 002
Sonstige Steuern <sup>2)</sup> .....	512	334	533	559	880	608
<b>Zusammen</b>	<b>5 094 550</b>	<b>5 611 130</b>	<b>5 775 685</b>	<b>6 381 521</b>	<b>7 196 787</b>	<b>7 747 319</b>
<b>Gemeindesteuern insgesamt</b>	<b>8 345 045</b>	<b>9 427 127</b>	<b>10 014 822</b>	<b>11 199 028</b>	<b>12 361 895</b>	<b>13 143 046</b>
<b>Landkreise</b>						
Grundsteuer A .....	854	792	729	741	1 052	953
Grundsteuer B .....	36	60	52	57	25	66
Gewerbsteuer (brutto) .....	102	299	255	517	986	2 299
Gewerbsteuer (netto) .....	102	299	255	517	986	2 299
Zuschlag zur Grunderwerbsteuer (Restabw.) .....	1	1	1	1	-	-
Sonstige Steuern <sup>2)</sup> .....	-	-	-	-	-	-
<b>Landkreiseigene Steuern insgesamt</b>	<b>993</b>	<b>1 152</b>	<b>1 037</b>	<b>1 316</b>	<b>2 063</b>	<b>3 318</b>
<b>Gemeinden und Landkreise</b>						
Grundsteuer A .....	78 811	80 592	81 039	81 279	81 525	81 491
Grundsteuer B .....	1 255 442	1 295 891	1 402 846	1 422 427	1 441 978	1 454 414
Gewerbsteuer (brutto) .....	3 851 925	4 868 147	5 408 987	6 244 427	6 812 677	6 983 038
Gewerbsteuerumlage .....	1 270 300	1 043 842	1 140 164	1 183 699	1 346 824	1 321 609
Gewerbsteuer (netto) .....	2 581 625	3 824 305	4 268 823	5 060 728	5 465 853	5 661 429
Gemeindeanteil an der Einkommensteuer .....	3 989 650	3 784 421	3 799 926	4 146 935	4 825 254	5 377 430
Gemeindeanteil an der Umsatzsteuer .....	422 529	424 304	430 784	448 895	501 675	522 474
Zuschlag zur Grunderwerbsteuer (Restabw.) .....	13	1	26	9	11	-
Hundsteuer .....	17 241	18 431	19 531	20 479	20 816	22 133
Zweitwohnungssteuer <sup>1)</sup> .....	-	-	12 351	19 033	25 966	26 385
Sonstige Steuern <sup>2)</sup> .....	512	334	533	559	880	608
<b>Kommunale Steuereinnahmen insgesamt</b>	<b>8 345 823</b>	<b>9 428 279</b>	<b>10 015 859</b>	<b>11 200 344</b>	<b>12 363 958</b>	<b>13 146 364</b>

<sup>1)</sup> Neu ab 01.01.2005. - <sup>2)</sup> Einschl. Restabwicklung von Bagatellsteuern.

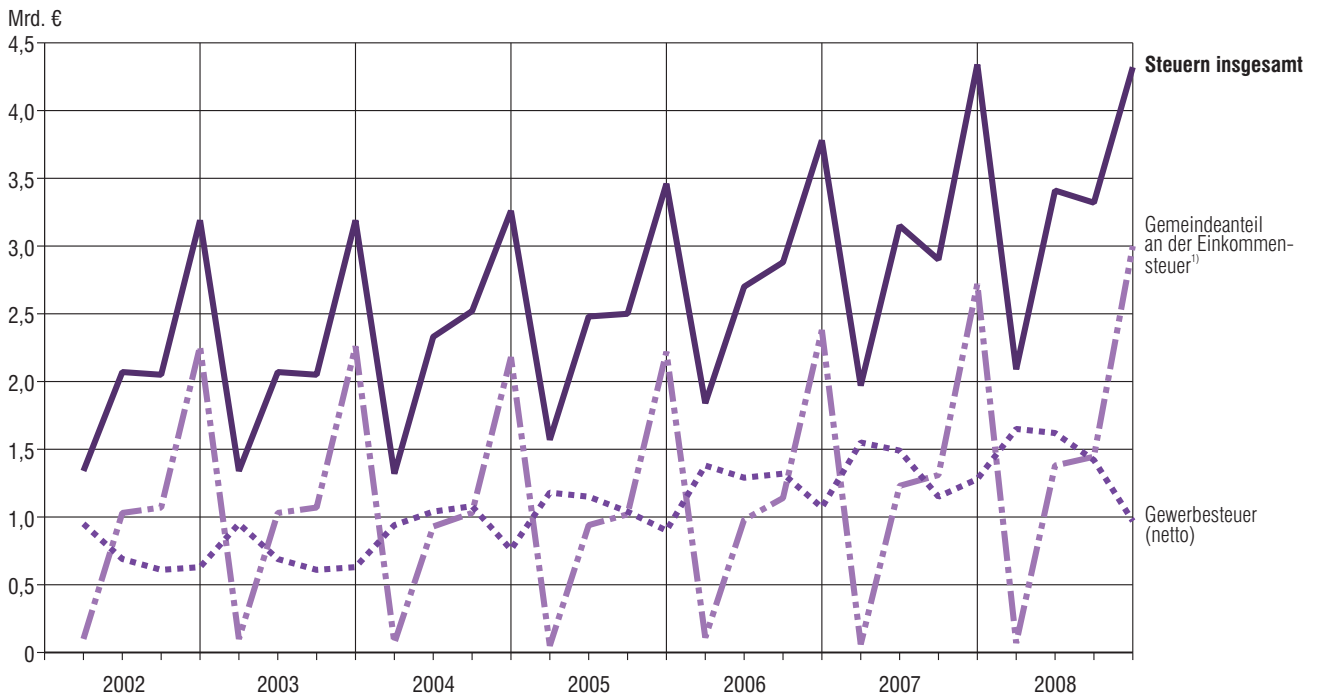
6. Gewogene Realsteuermittelhebungsbesätze in Bayern von 1998 bis 2008 nach Gemeindegrößenklassen

Lfd. Nr.	Gemeindegrößenklasse Gemeinden mit ... Einwohnern	1998	1999	2000	2001	2002	2003	2004	2005	2006	2007	2008
		%										
<b>Kreisfreie Städte</b>		<b>Grundsteuer A</b>										
1	500 000 oder mehr .....	400	400	400	400	400	400	400	490	490	404	408
2	200 000 bis unter 500 000 .....	337	337	337	337	337	337	337	337	336	345	345
3	100 000 bis unter 200 000 .....	282	282	287	286	286	291	294	323	333	333	334
4	50 000 bis unter 100 000 .....	279	279	279	283	283	281	281	281	283	282	281
5	unter 50 000 .....	261	263	263	262	262	266	267	266	273	271	272
6	<b>Zusammen</b>	<b>295</b>	<b>296</b>	<b>298</b>	<b>297</b>	<b>298</b>	<b>300</b>	<b>300</b>	<b>316</b>	<b>320</b>	<b>319</b>	<b>320</b>
<b>Kreisangehörige Gemeinden</b>												
7	50 000 oder mehr .....	335	335	335	335	335	335	335	335	335	335	335
8	20 000 bis unter 50 000 .....	281	284	285	287	290	294	300	308	309	309	306
9	10 000 bis unter 20 000 .....	311	310	311	312	312	319	324	326	327	325	325
10	5 000 bis unter 10 000 .....	313	315	314	315	316	320	324	324	326	326	327
11	3 000 bis unter 5 000 .....	314	316	317	316	317	320	324	326	327	327	327
12	2 000 bis unter 3 000 .....	328	328	327	330	330	334	339	341	341	342	341
13	1 000 bis unter 2 000 .....	344	345	346	348	348	350	353	355	357	356	356
14	unter 1 000 .....	361	363	363	361	364	368	368	370	374	375	375
15	<b>Zusammen</b>	<b>323</b>	<b>324</b>	<b>324</b>	<b>324</b>	<b>325</b>	<b>329</b>	<b>332</b>	<b>334</b>	<b>336</b>	<b>336</b>	<b>335</b>
16	<b>Gemeinden insgesamt</b>	<b>322</b>	<b>328</b>	<b>323</b>	<b>323</b>	<b>324</b>	<b>328</b>	<b>332</b>	<b>334</b>	<b>335</b>	<b>335</b>	<b>335</b>
<b>Kreisfreie Städte</b>		<b>Grundsteuer B</b>										
1	500 000 oder mehr .....	400	400	400	400	400	400	400	490	490	490	490
2	200 000 bis unter 500 000 .....	404	404	404	404	404	413	413	481	481	460	460
3	100 000 bis unter 200 000 .....	377	377	381	381	380	386	395	429	445	445	445
4	50 000 bis unter 100 000 .....	357	357	361	364	365	374	388	393	393	393	391
5	unter 50 000 .....	322	322	322	322	322	342	348	351	353	353	353
6	<b>Zusammen</b>	<b>384</b>	<b>384</b>	<b>385</b>	<b>385</b>	<b>385</b>	<b>391</b>	<b>395</b>	<b>451</b>	<b>453</b>	<b>454</b>	<b>453</b>
<b>Kreisangehörige Gemeinden</b>												
7	50 000 oder mehr .....	350	350	350	350	350	350	350	350	350	350	350
8	20 000 bis unter 50 000 .....	300	301	302	306	309	313	318	323	324	324	322
9	10 000 bis unter 20 000 .....	300	302	302	303	304	311	315	319	320	319	320
10	5 000 bis unter 10 000 .....	296	298	297	298	298	306	311	312	314	315	314
11	3 000 bis unter 5 000 .....	299	301	302	303	304	309	314	317	318	318	318
12	2 000 bis unter 3 000 .....	310	311	312	313	314	319	324	326	328	329	328
13	1 000 bis unter 2 000 .....	320	322	323	325	326	328	332	335	336	337	336
14	unter 1 000 .....	321	324	326	327	330	333	336	337	340	343	344
15	<b>Zusammen</b>	<b>302</b>	<b>304</b>	<b>304</b>	<b>305</b>	<b>306</b>	<b>312</b>	<b>317</b>	<b>320</b>	<b>321</b>	<b>321</b>	<b>321</b>
16	<b>Gemeinden insgesamt</b>	<b>332</b>	<b>333</b>	<b>333</b>	<b>334</b>	<b>335</b>	<b>340</b>	<b>345</b>	<b>367</b>	<b>368</b>	<b>368</b>	<b>368</b>
<b>Kreisfreie Städte</b>		<b>Gewerbesteuer</b>										
1	500 000 oder mehr .....	490	490	490	490	490	490	490	490	490	483	481
2	200 000 bis unter 500 000 .....	447	447	447	447	447	452	454	454	449	445	435
3	100 000 bis unter 200 000 .....	415	411	414	414	413	415	417	417	416	417	415
4	50 000 bis unter 100 000 .....	376	377	376	377	376	383	386	386	385	383	382
5	unter 50 000 .....	360	360	357	358	332	342	335	344	333	340	332
6	<b>Zusammen</b>	<b>447</b>	<b>446</b>	<b>445</b>	<b>445</b>	<b>440</b>	<b>445</b>	<b>445</b>	<b>446</b>	<b>439</b>	<b>447</b>	<b>441</b>
<b>Kreisangehörige Gemeinden</b>												
7	50 000 oder mehr .....	350	350	350	350	350	350	350	350	350	350	350
8	20 000 bis unter 50 000 .....	332	332	331	333	333	336	336	337	337	339	338
9	10 000 bis unter 20 000 .....	324	326	324	326	324	328	323	322	317	318	313
10	5 000 bis unter 10 000 .....	326	323	322	320	320	322	323	322	321	321	320
11	3 000 bis unter 5 000 .....	320	319	319	320	319	318	320	321	320	322	323
12	2 000 bis unter 3 000 .....	314	315	315	312	315	316	317	318	320	318	318
13	1 000 bis unter 2 000 .....	313	313	313	311	312	316	311	315	316	315	312
14	unter 1 000 .....	305	307	308	308	307	309	316	317	305	312	304
15	<b>Zusammen</b>	<b>325</b>	<b>324</b>	<b>323</b>	<b>323</b>	<b>323</b>	<b>325</b>	<b>324</b>	<b>323</b>	<b>321</b>	<b>322</b>	<b>320</b>
16	<b>Gemeinden insgesamt</b>	<b>379</b>	<b>375</b>	<b>373</b>	<b>371</b>	<b>370</b>	<b>369</b>	<b>370</b>	<b>372</b>	<b>370</b>	<b>372</b>	<b>367</b>

**Abb. 2 Steuereinnahmen der Gemeinden/GV in Bayern 1995 bis 2008**



**Abb. 3 Vierteljährliche Steuereinnahmen der Gemeinden/GV in Bayern 2002 bis 2008**



<sup>1</sup> Ab 1.1.1998 einschl. Gemeindeanteil an der Umsatzsteuer.

# **Tabellenteil**

**Ergebnisse der Gemeinden und Gemeindeverbände**

**1. Einnahmen der Gemeinden und Gemeindeverbände in Bayern nach Arten und Gebietskörperschaftsgruppen im 1. bis 4. Vierteljahr 2008**

Gruppierungsnummer	Art der Einnahmen	Gemeinden und Gemeindeverbände <sup>1)</sup>		davon				Außerdem
		Betrag	Veränderung gegenüber dem 1. bis 4. Vj. 2007	kreisfreie Städte	kreisangehörige Gemeinden	Landkreise	Bezirke	Verwaltungsgemeinschaften
	<b>Einnahmen des Verwaltungshaushalts</b>							
000-032 (./ 810)	Steuern und steuerähnliche Einnahmen <sup>2)</sup>	13 147 319	6,3	5 395 727	7 747 783	3 808	-	-
060	Schlüssel-, Bedarfszuweisungen, sonstige allgemeine Zuweisungen vom Bund	874	1,7	-	874	-	-	-
041,051,061,081	vom Land	3 843 748	7,5	914 665	1 610 992	1 318 092	-	33 675
062,063	von Gemeinden und Gemeindeverbänden, Verwaltungsgemeinschaften	523	200,4	287	201	35	-	4
072	Allgemeine Umlagen von Gemeinden	4 988 382	6,0	-	-	3 080 484	1 907 898	180 275
092	Leistungen des Landes aus d. Umsetzung des Vierten Gesetzes für moderne Dienstleistungen am Arbeitsmarkt	105 450	33,3	70 620	929	33 901	-	-
10,11,12	Verwaltungs- und Benutzungsgebühren, zweckgebundene Abgaben	2 566 685	- 3,6	659 145	1 519 534	374 550	13 456	14 556
13-15,21, 22,24-26	Übrige Verwaltungs- und Betriebseinnahmen, Gewinnanteile, Konzessionsabgaben, Ersatz sozialer Leistungen, weitere Finanzeinnahmen	2 090 290	- 19,3	969 748	938 513	154 768	27 261	2 822
	Erstattungen von Ausgaben des Verwaltungshaushalts, Zuweisungen und Zuschüsse für lfd. Zwecke, Zins-einnahmen, Schuldendiensthilfen							
160,170,200,230	vom Bund, LAF, ERP-Sondervermögen <sup>3)</sup>	146 214	- 15,0	74 506	5 096	26 336	40 275	109
161,171,201,231	vom Land <sup>3)</sup>	2 189 345	5,3	652 337	608 164	322 520	606 324	5 291
162,172,202,232	von Gemeinden und Gemeindeverbänden	715 623	5,3	304 761	98 210	290 553	22 098	24 025
163,164,173,174, 203,204,233,234	vom sonstigen öffentlichen Bereich	126 462	2,8	37 799	41 100	30 386	17 177	6 300
165-168,175-178, 205-208,235-238	von anderen Bereichen	727 108	22,1	346 795	275 082	72 422	32 808	2 143
169,209	innere Verrechnungen, Zinsen aus inneren Darlehen	593 792	- 1,8	178 858	370 710	41 209	3 014	515
191	Leistungsbeteiligung bei Leistungen für Unterkunft und Heizung an Arbeit-suchende	274 455	- 15,9	160 668	2	113 785	-	-
270,275	Kalkulatorische Einnahmen	681 435	- 6,0	101 754	541 842	34 959	2 880	973
28	Zuführung vom Vermögenshaushalt	128 675	- 19,0	75 179	40 003	13 338	154	1 436
295	Ist-Überschuß des Verwaltungshaushalts	46 597	- 2,6	5 941	9 875	29 579	1 202	239
	<b>Verwaltungshaushalt zusammen</b>	<b>32 372 974</b>	<b>2,8</b>	<b>9 948 791</b>	<b>13 808 910</b>	<b>5 940 726</b>	<b>2 674 547</b>	<b>272 365</b>
	<b>Einnahmen des Vermögenshaushalts</b>							
30	Zuführung vom Verwaltungshaushalt	4 762 232	46,3	1 771 216	2 451 783	459 459	79 775	7 307
31	Entnahmen aus Rücklagen	1 654 652	10,8	222 006	1 359 626	40 146	32 875	16 332
322-328	Rückflüsse von Darlehen	131 979	- 53,5	60 450	35 494	13 491	22 544	43
33,340,345	Einnahmen aus der Veräußerung von Vermögen	841 994	- 11,2	361 749	453 669	18 478	8 099	78
35	Beiträge und ähnliche Entgelte	458 305	- 8,3	88 241	367 078	532	2 454	474
	Zuweisungen für Investitionen und Investitionsförderungsmaßnahmen							
360	vom Bund, LAF, ERP-Sondervermögen	36 571	- 12,1	15 734	11 669	9 095	72	-
361	vom Land	1 053 643	- 2,0	242 150	591 888	202 081	17 524	879
362	von Gemeinden und Gemeindeverbänden	49 011	38,3	1 196	25 435	20 723	1 657	2 687
363,364	vom sonstigen öffentlichen Bereich	17 781	- 17,5	3 967	11 929	1 790	95	8
365-368	von anderen Bereichen	68 453	- 4,8	22 636	34 822	9 595	1 400	6
370-379	Einnahmen aus Krediten und inneren Darlehen	1 161 241	0,0	481 045	532 397	145 633	2 166	1 395
392	Durchbuchung von Sollfehlbeträgen	53 953	- 47,7	6 759	45 491	1 702	-	1 216
395	Ist-Überschuß des Vermögenshaushalts	1 413 203	1,1	240 513	944 351	185 044	43 295	7 052
	<b>Vermögenshaushalt zusammen</b>	<b>11 703 018</b>	<b>12,7</b>	<b>3 517 661</b>	<b>6 865 633</b>	<b>1 107 768</b>	<b>211 957</b>	<b>37 477</b>
	<b>Einnahmen des Verwaltungs- und Vermögenshaushalts insgesamt</b>	<b>44 075 993</b>	<b>5,2</b>	<b>13 466 452</b>	<b>20 674 543</b>	<b>7 048 494</b>	<b>2 886 504</b>	<b>309 842</b>

<sup>1)</sup> Ohne Verwaltungsgemeinschaften.- <sup>2)</sup> Nach Abzug der Gewerbesteuerumlage und einschließlich des Gemeindeanteils an der Einkommensteuer.- <sup>3)</sup> Ohne Zivildienst für Rechnung des Bundes, Ausbildungsförderung, Wohngeld.

Anmerkung: Differenzen in den Summen durch Runden der Zahlen.

**2. Ausgaben der Gemeinden und Gemeindeverbände in Bayern nach Art und Gebietskörperschaftsgruppen im 1. bis 4. Vierteljahr 2008**

Gruppierungsnummer	Art der Ausgaben	Gemeinden und Gemeindeverbände <sup>1)</sup>		davon				Außerdem
		Betrag	Veränderung gegenüber dem 1. bis 4. Vj. 2007	kreisfreie Städte	kreisangehörige Gemeinden	Landkreise	Bezirke	Verwaltungsgemeinschaften
	<b>Ausgaben des Verwaltungshaushalts</b>							
40-46	Personalausgaben	6 801 709	5,2	3 135 587	2 546 079	946 714	173 328	196 798
50-662	Verwaltungs- und Betriebsaufwand <sup>2)</sup>	4 908 681	4,1	1 471 438	2 345 312	1 020 793	71 139	57 536
675-678,718,84	Erstattungen an andere Bereiche, Zuschüsse an andere Bereiche, weitere Finanzausgaben <sup>4)</sup>	373 424	1,1	157 142	144 474	61 666	10 142	241
680,685	Kalkulatorische Kosten	681 435	-6,0	101 754	541 842	34 959	2 880	973
	Erstattungen von Ausgaben des Verwaltungshaushalts, Zuweisungen und Zuschüsse für lfd. Zwecke, Schuldendiensthilfen							
670-674,710-714,720-724	an öffentlichen Bereich	1 679 741	5,0	271 931	495 226	542 057	370 526	6 401
70,715-717,725-728	an andere Bereiche	1 672 030	8,5	646 353	761 568	167 129	96 981	544
679	innere Verrechnungen	577 752	-2,8	167 771	369 546	37 420	3 014	514
690-693	Aufgabenbezogene Leistungsbeteiligung	901 409	-8,3	534 352	5	367 052	-	-
73-74	Leistungen der Sozialhilfe u. ä.	3 081 557	3,3	423 246	57	346 712	2 311 543	-
75-79	Sonstige soziale Leistungen <sup>2)</sup>	941 983	3,2	436 996	3 012	436 216	65 759	28
	Zinsausgaben							
800-803	an öffentlichen Bereich	36 139	3,4	21 879	9 126	4 988	147	234
804,808	an andere Bereiche	650 403	-2,4	274 821	271 418	94 298	9 865	1 052
809	für innere Darlehen	16 039	61,9	11 087	1 163	3 789	-	2
	Allgemeine Zuweisungen und Umlagen an Land							
821	Rückzahlung von Bedarfszuweisungen	1 051	98,1	-	1 019	33	-	-
831	Solidarumlage	- 18 584	-24,1	- 12 401	- 8 287	2 104	-	-
822,832	an Gemeinden	5 020 703	5,7	739 253	3 086 547	1 194 903	-	9
833	an Verwaltungsgemeinschaften	180 842	4,6	-	180 842	-	-	-
86	Zuführung zum Vermögenshaushalt	4 762 232	46,3	1 771 216	2 451 783	459 459	79 775	7 307
895	Ist-Fehlbetrag des Verwaltungshaushalts	446 487	-34,4	100 573	280 394	19 337	46 183	503
	<b>Verwaltungshaushalt zusammen</b>	<b>32 715 034</b>	<b>7,5</b>	<b>10 252 999</b>	<b>13 481 124</b>	<b>5 739 629</b>	<b>3 241 281</b>	<b>272 142</b>
	<b>Ausgaben des Vermögenshaushalts</b>							
90	Zuführung zum Verwaltungshaushalt	128 675	-19,0	75 179	40 003	13 338	154	1 436
91	Zuführung an Rücklagen	2 430 413	13,3	567 046	1 724 343	94 538	44 486	15 214
922-928	Gewährung von Darlehen	92 765	-34,6	43 398	27 752	21 470	146	60
930	Erwerb von Beteiligungen, Kapitaleinlagen	303 762	8,0	213 050	84 699	5 878	135	0
932,935	Erwerb von Grundstücken sowie bewegliche Sachen des Anlagevermögens	1 266 169	9,3	315 411	823 435	97 107	30 217	5 160
94	Baumaßnahmen	3 671 447	3,5	807 894	2 329 330	476 242	57 981	4 330
	dar. für Schulen	760 582	2,4	213 043	243 527	271 151	32 861	844
	Straßen	1 087 567	5,8	246 009	690 181	151 377	-	41
	Abwasserbeseitigung	440 576	-2,4	26 115	414 461	-	-	2 479
970-979	Tilgung von Krediten, Rückzahlung innerer Darlehen	2 169 262	22,0	1 130 459	778 992	225 597	34 214	1 953
	Zuweisungen und Zuschüsse für Investitionen							
980-984	an öffentlichen Bereich	152 616	11,6	23 064	88 697	35 651	5 204	200
985-988	an andere Bereiche	368 393	-4,3	125 934	194 192	40 732	7 535	50
990	Kreditbeschaffungskosten	351	-66,1	16	320	14	1	1
991	Ablösung von Dauerlasten	3 938	-0,6	-	3 591	-	347	9
992	Deckung von Soll-Fehlbeträgen	53 163	-48,3	6 759	44 702	1 702	-	1 198
995	Ist-Fehlbetrag des Vermögenshaushalts	289 068	-19,2	108 090	154 650	26 269	59	1 968
	<b>Vermögenshaushalt zusammen</b>	<b>10 930 022</b>	<b>7,2</b>	<b>3 416 299</b>	<b>6 294 707</b>	<b>1 038 537</b>	<b>180 479</b>	<b>31 580</b>
	<b>Ausgaben des Verwaltungs- und Vermögenshaushalts insgesamt</b>	<b>43 645 056</b>	<b>7,4</b>	<b>13 669 297</b>	<b>19 775 831</b>	<b>6 778 167</b>	<b>3 421 761</b>	<b>303 722</b>

<sup>1)</sup> Ohne Verwaltungsgemeinschaften.- <sup>2)</sup> Ohne Zivilschutz für Rechnung des Bundes, Ausbildungsförderung, Wohngeld.

Anmerkung: Differenzen in den Summen durch Runden der Zahlen.

**3. Steuereinnahmen der Gemeinden und Landkreise in Bayern 2008 nach Arten und Vierteljahren**

Steuerart	1. Vj.	2. Vj.	3. Vj.	4. Vj.	Insgesamt
<b>1 000 €</b>					
Grundsteuer A .....	19 227	19 172	24 810	18 281	<b>81 490</b>
Grundsteuer B .....	323 425	390 533	414 917	325 536	<b>1 454 411</b>
Gewerbsteuer (netto) .....	1 651 038	1 615 000	1 424 953	970 438	<b>5 661 429</b>
Gemeindeanteil an der Einkommensteuer .....	66 510	1 243 634	1 325 714	2 741 573	<b>5 377 431</b>
Gemeindeanteil an der Umsatzsteuer .....	7 604	133 542	122 498	258 832	<b>522 476</b>
Hundesteuer .....	12 386	7 296	1 517	934	<b>22 133</b>
Zuschlag zur Grunderwerbsteuer (Restabwicklung) .....	-	-	-	-	<b>-</b>
Zweitwohnungssteuer <sup>4)</sup> .....	12 408	6 367	5 158	2 453	<b>26 386</b>
Sonstige Steuern <sup>3)</sup> .....	94	115	252	147	<b>608</b>
<b>Insgesamt</b>	<b>2 092 692</b>	<b>3 415 659</b>	<b>3 319 819</b>	<b>4 318 194</b>	<b>13 146 364</b>
Außerdem:					
Gewerbsteuer (brutto) .....	1 712 893	1 915 855	1 769 654	1 584 636	<b>6 983 038</b>
Gewerbsteuerumlage .....	61 855 <sup>1)</sup>	300 855	344 701	614 198 <sup>2)</sup>	<b>1 321 609</b>
<b>€ je Einwohner</b>					
Grundsteuer A .....	1,54	1,53	1,98	1,46	<b>6,51</b>
Grundsteuer B .....	25,83	31,19	33,14	26,00	<b>116,17</b>
Gewerbsteuer (netto) .....	131,88	129,00	113,82	77,52	<b>452,22</b>
Gemeindeanteil an der Einkommensteuer .....	5,31	99,34	105,89	218,99	<b>429,53</b>
Gemeindeanteil an der Umsatzsteuer .....	0,61	10,67	9,78	20,67	<b>41,73</b>
Hundesteuer .....	0,99	0,58	0,12	0,07	<b>1,77</b>
Zuschlag zur Grunderwerbsteuer (Restabwicklung) .....	-	-	-	-	<b>-</b>
Zweitwohnungssteuer <sup>4)</sup> .....	0,99	0,51	0,41	0,20	<b>2,11</b>
Sonstige Steuern <sup>3)</sup> .....	0,01	0,01	0,02	0,01	<b>0,05</b>
<b>Insgesamt</b>	<b>167,16</b>	<b>272,83</b>	<b>265,18</b>	<b>344,92</b>	<b>1 050,09</b>
Außerdem:					
Gewerbsteuer (brutto) .....	136,82	153,03	141,35	126,58	<b>557,78</b>
Gewerbsteuerumlage .....	4,94 <sup>1)</sup>	24,03	27,53	49,06 <sup>2)</sup>	<b>105,57</b>

<sup>1)</sup> Schlußabrechnung des Vorjahres am 1. Februar.- <sup>2)</sup> Zahlungstermine 1. November und 20. Dezember.- <sup>3)</sup> Einschl. Restabwicklung Bagatelsteuern.- <sup>4)</sup> Neu ab 01.01.2005.



4. Steuereinnahmen der Gemeinden in Bayern 2008 nach Gemeindegrößenklassen

Gemeindegrößenklassen	Grundsteuer		Gewerbesteuer			Gemeindeanteil an der		Hunde- steuer	Zweit- wohnungs- steuer <sup>1)</sup>	Sonstige Steuern	Gemeinde - steuern insgesamt
	A	B	brutto	Umlage	netto	Einkommen- steuer	Umsatz- steuer				
1 000 €											
<b>Kreisfreie Städte mit ... Einwohnern</b>											
100 000 oder mehr .....	1 196	512 029	2 659 737	418 011	2 241 726	1 360 765	221 273	5 194	9 128	-	4 351 311
50 000 bis unter 100 000 .....	370	75 344	363 773	63 690	300 083	200 277	30 310	628	255	-	607 267
unter 50 000 .....	518	49 377	271 853	49 446	222 407	143 621	20 473	753	-	-	437 149
<b>Zusammen</b>	<b>2 084</b>	<b>636 750</b>	<b>3 295 363</b>	<b>531 147</b>	<b>2 764 216</b>	<b>1 704 663</b>	<b>272 056</b>	<b>6 575</b>	<b>9 383</b>	<b>-</b>	<b>5 395 727</b>
<b>Kreisangehörige Gemeinden mit ... Einwohnern</b>											
50 000 oder mehr .....	116	7 428	26 450	4 790	21 660	22 342	2 080	94	-	-	53 720
20 000 bis unter 50 000 .....	2 247	113 030	509 442	106 259	403 183	493 152	36 374	1 534	1 824	-	1 051 344
10 000 bis unter 20 000 .....	8 919	222 866	1 263 222	273 316	989 906	954 327	90 276	4 327	3 298	-	2 273 919
5 000 bis unter 10 000 .....	18 726	204 613	965 173	207 053	758 120	902 047	61 729	3 759	5 558	-	1 954 552
3 000 bis unter 5 000 .....	17 113	131 527	466 984	102 049	364 935	633 778	31 234	2 672	4 060	491	1 185 810
2 000 bis unter 3 000 .....	12 650	68 773	233 803	49 753	184 050	329 332	14 593	1 479	730	-	611 607
1 000 bis unter 2 000 .....	15 491	62 385	199 969	42 444	157 525	302 751	12 770	1 502	1 239	-	553 663
unter 1 000 .....	3 192	6 976	20 333	4 798	15 535	35 038	1 362	191	293	117	62 704
<b>Zusammen</b>	<b>78 454</b>	<b>817 598</b>	<b>3 685 376</b>	<b>790 462</b>	<b>2 894 914</b>	<b>3 672 767</b>	<b>250 418</b>	<b>15 558</b>	<b>17 002</b>	<b>608</b>	<b>7 747 319</b>
<b>Gemeinden insgesamt</b>	<b>80 538</b>	<b>1 454 348</b>	<b>6 980 739</b>	<b>1 321 609</b>	<b>5 659 130</b>	<b>5 377 430</b>	<b>522 474</b>	<b>22 133</b>	<b>26 385</b>	<b>607</b>	<b>13 143 046</b>

<sup>1)</sup> Neu ab 01.01.2005.

Gemeindegrößenklassen	Grundsteuer		Gewerbesteuer			Gemeindeanteil an der		Hunde- steuer	Zweit- wohnungs- steuer <sup>1)</sup>	Sonstige Steuern	Gemeinde - steuern insgesamt
	A	B	brutto	Umlage	netto	Einkommen- steuer	Umsatz- steuer				
€ je Einwohner <sup>2)</sup>											
<b>Kreisfreie Städte mit ... Einwohnern</b>											
100 000 oder mehr .....	0,44	190,20	988,01	155,28	832,73	505,48	82,20	1,93	3,39	-	1 616,38
50 000 bis unter 100 000 .....	0,74	150,48	726,54	127,20	599,33	400,00	60,54	1,25	0,51	-	1 212,85
unter 50 000 .....	1,36	129,33	712,02	129,51	582,52	376,16	53,62	1,97	-	-	1 144,96
<b>Zusammen</b>	<b>0,58</b>	<b>178,14</b>	<b>921,91</b>	<b>148,59</b>	<b>773,31</b>	<b>476,89</b>	<b>76,11</b>	<b>1,84</b>	<b>2,62</b>	<b>-</b>	<b>1 509,50</b>
<b>Kreisangehörige Gemeinden mit ... Einwohnern</b>											
50 000 oder mehr .....	2,21	141,60	504,23	91,31	412,92	425,92	39,65	1,79	-	-	1 024,10
20 000 bis unter 50 000 .....	2,18	109,59	493,95	103,03	390,92	478,16	35,27	1,49	1,77	-	1 019,37
10 000 bis unter 20 000 .....	4,20	104,90	594,58	128,65	465,94	449,19	42,49	2,04	1,55	-	1 070,31
5 000 bis unter 10 000 .....	8,32	90,96	429,06	92,04	337,02	401,00	27,44	1,67	2,47	-	868,88
3 000 bis unter 5 000 .....	10,74	82,53	293,02	64,03	228,99	397,68	19,60	1,68	2,55	0,31	744,07
2 000 bis unter 3 000 .....	13,97	75,97	258,26	54,96	203,30	363,78	16,12	1,63	0,81	-	675,58
1 000 bis unter 2 000 .....	17,68	71,21	228,26	48,45	179,81	345,58	14,58	1,71	1,41	-	631,99
unter 1 000 .....	28,53	62,36	181,76	42,89	138,87	313,21	12,18	1,71	2,62	1,05	560,52
<b>Zusammen</b>	<b>8,77</b>	<b>91,40</b>	<b>412,01</b>	<b>88,37</b>	<b>323,64</b>	<b>410,60</b>	<b>28,00</b>	<b>1,74</b>	<b>1,90</b>	<b>0,07</b>	<b>866,12</b>
<b>Gemeinden insgesamt</b>	<b>6,43</b>	<b>116,17</b>	<b>557,60</b>	<b>105,57</b>	<b>452,03</b>	<b>429,53</b>	<b>41,73</b>	<b>1,77</b>	<b>2,11</b>	<b>0,05</b>	<b>1 049,82</b>

<sup>1)</sup> Neu ab 01.01.2005.- <sup>2)</sup> Einwohnerzahl am 30.06.2008.

5. Realsteuergrundbeträge, -durchschnittshebesätze

Lfd. Nr.	Gemeindegrößenklasse Gemeinden mit . . . Einwohnern	Einwohner am 30. Juni 2008 <sup>1)</sup>	Grundbetrag <sup>2)</sup>			
			Grundsteuer		Gewerbesteuer	zusammen
			A	B		
		Anzahl	1 000 €			
<b>Kreisfreie Städte</b>						
1	500 000 oder mehr .....	1 819 160	124	74 570	429 358	504 052
2	200 000 bis unter 500 000 .....	262 862	36	8 929	39 475	48 440
3	100 000 bis unter 200 000 .....	609 987	170	23 707	101 743	125 620
4	50 000 bis unter 100 000 .....	500 694	132	19 267	95 267	114 666
5	unter 50 000 .....	381 804	191	13 978	81 856	96 025
6	<b>Zusammen</b>	<b>3 574 507</b>	<b>653</b>	<b>140 451</b>	<b>747 699</b>	<b>888 803</b>
<b>Kreisangehörige Gemeinden</b>						
7	50 000 oder mehr .....	52 456	35	2 122	7 557	9 714
8	20 000 bis unter 50 000 .....	1 031 364	734	35 058	150 827	186 619
9	10 000 bis unter 20 000 .....	2 124 547	2 743	69 759	403 404	475 906
10	5 000 bis unter 10 000 .....	2 249 510	5 735	65 086	301 441	372 262
11	3 000 bis unter 5 000 .....	1 593 691	5 231	41 318	144 523	191 072
12	2 000 bis unter 3 000 .....	905 308	3 713	20 971	73 572	98 256
13	1 000 bis unter 2 000 .....	876 061	4 353	18 579	64 156	87 088
14	unter 1 000 .....	111 868	851	2 029	6 686	9 566
15	<b>Zusammen</b>	<b>8 944 805</b>	<b>23 395</b>	<b>254 922</b>	<b>1 152 166</b>	<b>1 430 483</b>
16	<b>Gemeinden insgesamt</b>	<b>12 519 312</b>	<b>24 048</b>	<b>395 373</b>	<b>1 899 865</b>	<b>2 319 286</b>

Lfd. Nr.	Gemeindegrößenklasse Gemeinden mit . . . Einwohnern	Einwohner am 30. Juni 2008 <sup>1)</sup>	Grundbetrag <sup>2)</sup>			
			Grundsteuer		Gewerbesteuer	zusammen
			A	B		
		Anzahl	€ je Einwohner			
<b>Kreisfreie Städte</b>						
1	500 000 oder mehr .....	1 819 160	0,07	40,99	236,02	277,08
2	200 000 bis unter 500 000 .....	262 862	0,14	33,97	150,17	184,28
3	100 000 bis unter 200 000 .....	609 987	0,28	38,86	166,80	205,94
4	50 000 bis unter 100 000 .....	500 694	0,26	38,48	190,27	229,01
5	unter 50 000 .....	381 804	0,50	36,61	214,39	251,50
6	<b>Zusammen</b>	<b>3 574 507</b>	<b>0,18</b>	<b>39,29</b>	<b>209,18</b>	<b>248,65</b>
<b>Kreisangehörige Gemeinden</b>						
7	50 000 oder mehr .....	52 456	0,66	40,46	144,06	185,18
8	20 000 bis unter 50 000 .....	1 031 364	0,71	33,99	146,24	180,94
9	10 000 bis unter 20 000 .....	2 124 547	1,29	32,83	189,88	224,0
10	5 000 bis unter 10 000 .....	2 249 510	2,55	28,93	134,0	165,48
11	3 000 bis unter 5 000 .....	1 593 691	3,28	25,93	90,68	119,89
12	2 000 bis unter 3 000 .....	905 308	4,10	23,16	81,27	108,53
13	1 000 bis unter 2 000 .....	876 061	4,97	21,21	73,23	99,41
14	unter 1 000 .....	111 868	7,60	18,14	59,77	85,51
15	<b>Zusammen</b>	<b>8 944 805</b>	<b>2,62</b>	<b>28,50</b>	<b>128,81</b>	<b>159,93</b>
16	<b>Gemeinden insgesamt</b>	<b>12 519 312</b>	<b>1,92</b>	<b>31,58</b>	<b>151,75</b>	<b>185,25</b>

<sup>1)</sup> Einwohnerstand 30. Juni 2008. - <sup>2)</sup> Berechnet für jede Gemeinde; 100 mal Steueraufkommen geteilt durch Hebesatz. - <sup>3)</sup> 100 mal Summe der Steueraufkommen geteilt durch Summe zuzüglich Gemeindeanteile an der Einkommen - und Umsatzsteuer.

**und -aufbringungskraft in Bayern 2008 nach Gemeindegrößenklassen**

Gewogener Durchschnittshebesatz <sup>3)</sup>		Aufbringungskraft					Steuer- einnahmekraft <sup>5)</sup> der Gemeinden	Lfd. Nr.
Grundsteuer		Gewerbsteuer	Grundsteuer		Gewerbsteuer <sup>4)</sup>	Realsteuer- aufbringungskraft zusammen		
A	B		A <sup>4)</sup>	B <sup>4)</sup>				
%		1 000 €						
407,9	490,0	481,2	416	274 301	1 577 603	1 852 320	2 686 294	1
345,0	460,0	435,0	119	32 844	145 044	178 007	275 536	2
333,5	445,3	414,7	568	87 203	373 838	461 609	694 133	3
281,4	391,1	381,8	441	70 871	350 043	421 355	588 252	4
271,9	353,3	332,1	638	51 415	300 767	352 820	467 468	5
<b>319,8</b>	<b>453,4</b>	<b>440,7</b>	<b>2182</b>	<b>516 634</b>	<b>2 747 295</b>	<b>3 266 111</b>	<b>4 711 684</b>	<b>6</b>
335,0	350,0	350,0	116	7 806	27 767	35 690	55 322	7
306,3	322,4	337,8	2 457	128 957	554 190	685 605	1 108 872	8
325,1	319,5	313,1	9 188	256 604	1 482 241	1 748 033	2 519 319	9
326,5	314,4	320,2	19 208	239 414	1 107 595	1 366 217	2 122 939	10
327,2	318,3	323,1	17 519	151 985	531 025	700 529	1 263 492	11
340,7	327,9	317,8	12 437	77 141	270 329	359 908	654 079	12
355,8	335,8	311,7	14 581	68 342	235 729	318 651	591 728	13
375,2	343,8	304,1	2 849	7 465	24 567	34 881	66 484	14
<b>335,3</b>	<b>320,7</b>	<b>319,9</b>	<b>78 356</b>	<b>937 714</b>	<b>4 233 444</b>	<b>5 249 513</b>	<b>8 382 236</b>	<b>15</b>
<b>334,9</b>	<b>367,8</b>	<b>367,4</b>	<b>80 538</b>	<b>1 454 347</b>	<b>6 980 739</b>	<b>8 515 624</b>	<b>13 093 920</b>	<b>16</b>

Gewogener Durchschnittshebesatz <sup>3)</sup>		Aufbringungskraft					Steuer- einnahmekraft <sup>5)</sup> der Gemeinden	Lfd. Nr.
Grundsteuer		Gewerbsteuer	Grundsteuer		Gewerbsteuer <sup>4)</sup>	Realsteuer- aufbringungskraft zusammen		
A	B		A <sup>4)</sup>	B <sup>4)</sup>				
%		€ je Einwohner						
407,9	490,0	481,2	0,23	150,78	867,22	1 018,23	1 476,67	1
345,0	460,0	435,0	0,45	124,95	551,79	677,19	1 048,22	2
333,5	445,3	414,7	0,93	142,96	612,86	756,75	1 137,95	3
281,4	391,1	381,8	0,88	141,55	699,12	841,54	1 174,87	4
271,9	353,3	332,1	1,67	134,66	787,75	924,09	1 224,37	5
<b>319,8</b>	<b>453,4</b>	<b>440,7</b>	<b>0,61</b>	<b>144,53</b>	<b>768,58</b>	<b>913,72</b>	<b>1 318,14</b>	<b>6</b>
335,0	350,0	350,0	2,22	148,81	529,34	680,37	1 054,64	7
306,3	322,4	337,8	2,38	125,04	537,34	664,76	1 075,15	8
325,1	319,5	313,1	4,32	120,78	697,67	822,78	1 185,81	9
326,5	314,4	320,2	8,54	106,43	492,37	607,34	943,73	10
327,2	318,3	323,1	10,99	95,37	333,20	439,56	792,81	11
340,7	327,9	317,8	13,74	85,21	298,60	397,55	722,49	12
355,8	335,8	311,7	16,64	78,01	269,08	363,73	675,44	13
375,2	343,8	304,1	25,47	66,73	219,60	311,80	594,30	14
<b>335,3</b>	<b>320,7</b>	<b>319,9</b>	<b>8,76</b>	<b>104,83</b>	<b>473,29</b>	<b>586,88</b>	<b>937,11</b>	<b>15</b>
<b>334,9</b>	<b>367,8</b>	<b>367,4</b>	<b>6,43</b>	<b>116,17</b>	<b>557,60</b>	<b>680,20</b>	<b>1 045,90</b>	<b>16</b>

der Grundbeträge.- <sup>4)</sup> Grundbeträge mal Landesdurchschnittshebesatz (der Gemeinden) geteilt durch 100.- <sup>5)</sup> Realsteueraufbringungskraft abzüglich Gewerbesteuerumlage und

6. Streuung der Realsteuerhebesätze in Bayern 2008

Lfd. Nr.	Gemeindegrößenklasse Gemeinden mit . . . Einwohnern	Gemeinden ins- gesamt	davon erheben nach							
			bis 175	176 bis 200	201 bis 225	226 bis 250	251 bis 275	276 bis 300	301 bis 325	326 bis 350
			Anzahl							
<b>Kreisfreie Städte</b>										
<b>Grundsteuer A</b>										
1	500 000 oder mehr .....	2	-	-	-	-	-	-	-	1
2	200 000 bis unter 500 000 .....	1	-	-	-	-	-	-	-	1
3	100 000 bis unter 200 000 .....	5	-	-	-	-	-	2	-	3
4	50 000 bis unter 100 000 .....	8	-	1	-	2	-	3	-	1
5	unter 50 000 .....	9	-	1	-	2	2	3	1	-
6	<b>Zusammen</b>	<b>25</b>	<b>-</b>	<b>2</b>	<b>-</b>	<b>4</b>	<b>2</b>	<b>8</b>	<b>1</b>	<b>6</b>
<b>Kreisangehörige Gemeinden</b>										
7	50 000 oder mehr .....	1	-	-	-	-	-	-	-	1
8	20 000 bis unter 50 000 .....	39	-	-	-	5	4	9	12	4
9	10 000 bis unter 20 000 .....	154	1	2	2	16	7	44	17	39
10	5 000 bis unter 10 000 .....	328	1	2	2	22	18	100	58	73
11	3 000 bis unter 5 000 .....	409	-	2	-	9	13	148	73	109
12	2 000 bis unter 3 000 .....	368	-	1	-	8	16	105	53	92
13	1 000 bis unter 2 000 .....	598	1	-	2	8	15	132	66	191
14	unter 1 000 .....	134	-	-	-	3	4	24	9	36
15	<b>Zusammen</b>	<b>2 031</b>	<b>3</b>	<b>7</b>	<b>6</b>	<b>71</b>	<b>77</b>	<b>562</b>	<b>288</b>	<b>545</b>
16	<b>Gemeinden insgesamt</b>	<b>2 056</b>	<b>3</b>	<b>9</b>	<b>6</b>	<b>75</b>	<b>79</b>	<b>570</b>	<b>289</b>	<b>551</b>
17	<b>in %</b>	<b>-</b>	<b>0,1</b>	<b>0,4</b>	<b>0,3</b>	<b>3,6</b>	<b>3,8</b>	<b>27,7</b>	<b>14,1</b>	<b>26,8</b>
<b>Kreisfreie Städte</b>										
<b>Grundsteuer B</b>										
1	500 000 oder mehr .....	2	-	-	-	-	-	-	-	-
2	200 000 bis unter 500 000 .....	1	-	-	-	-	-	-	-	-
3	100 000 bis unter 200 000 .....	5	-	-	-	-	-	-	-	-
4	50 000 bis unter 100 000 .....	8	-	-	-	-	-	-	-	1
5	unter 50 000 .....	9	-	-	-	-	-	-	2	3
6	<b>Zusammen</b>	<b>25</b>	<b>-</b>	<b>-</b>	<b>-</b>	<b>-</b>	<b>-</b>	<b>-</b>	<b>2</b>	<b>4</b>
<b>Kreisangehörige Gemeinden</b>										
7	50 000 oder mehr .....	1	-	-	-	-	-	-	-	1
8	20 000 bis unter 50 000 .....	39	-	-	-	2	2	5	12	12
9	10 000 bis unter 20 000 .....	154	-	2	1	12	7	36	27	34
10	5 000 bis unter 10 000 .....	328	-	1	3	21	19	97	59	79
11	3 000 bis unter 5 000 .....	409	-	1	-	6	14	160	79	101
12	2 000 bis unter 3 000 .....	368	-	-	1	9	13	114	63	95
13	1 000 bis unter 2 000 .....	598	1	-	1	11	13	155	83	193
14	unter 1 000 .....	134	-	-	-	3	3	28	16	37
15	<b>Zusammen</b>	<b>2 031</b>	<b>1</b>	<b>4</b>	<b>6</b>	<b>64</b>	<b>71</b>	<b>595</b>	<b>339</b>	<b>552</b>
16	<b>Gemeinden insgesamt</b>	<b>2 056</b>	<b>1</b>	<b>4</b>	<b>6</b>	<b>64</b>	<b>71</b>	<b>595</b>	<b>341</b>	<b>556</b>
17	<b>in %</b>	<b>-</b>	<b>0,0</b>	<b>0,2</b>	<b>0,3</b>	<b>3,1</b>	<b>3,5</b>	<b>28,9</b>	<b>16,6</b>	<b>27,0</b>
<b>Kreisfreie Städte</b>										
<b>Gewerbesteuer</b>										
1	500 000 oder mehr .....	2	-	-	-	-	-	-	-	-
2	200 000 bis unter 500 000 .....	1	-	-	-	-	-	-	-	-
3	100 000 bis unter 200 000 .....	5	-	-	-	-	-	-	-	-
4	50 000 bis unter 100 000 .....	8	-	-	-	-	-	-	-	-
5	unter 50 000 .....	9	-	-	-	-	-	1	-	4
6	<b>Zusammen</b>	<b>25</b>	<b>-</b>	<b>-</b>	<b>-</b>	<b>-</b>	<b>-</b>	<b>1</b>	<b>-</b>	<b>4</b>
<b>Kreisangehörige Gemeinden</b>										
7	50 000 oder mehr .....	1	-	-	-	-	-	-	-	1
8	20 000 bis unter 50 000 .....	39	-	-	-	-	-	-	11	18
9	10 000 bis unter 20 000 .....	154	-	-	-	2	2	12	39	70
10	5 000 bis unter 10 000 .....	328	-	-	-	1	2	71	101	120
11	3 000 bis unter 5 000 .....	409	-	-	-	-	-	96	128	154
12	2 000 bis unter 3 000 .....	368	-	-	-	-	1	99	132	108
13	1 000 bis unter 2 000 .....	598	-	-	-	2	3	160	194	182
14	unter 1 000 .....	134	-	-	-	1	2	34	44	35
15	<b>Zusammen</b>	<b>2 031</b>	<b>-</b>	<b>-</b>	<b>-</b>	<b>6</b>	<b>10</b>	<b>472</b>	<b>649</b>	<b>688</b>
16	<b>Gemeinden insgesamt</b>	<b>2 056</b>	<b>-</b>	<b>-</b>	<b>-</b>	<b>6</b>	<b>10</b>	<b>473</b>	<b>649</b>	<b>692</b>
17	<b>in %</b>	<b>-</b>	<b>-</b>	<b>-</b>	<b>-</b>	<b>0,3</b>	<b>0,5</b>	<b>23,0</b>	<b>31,6</b>	<b>33,7</b>

nach Gemeindegrößenklassen

einem Hebesatz von . . . %											Gewogener Durchschnitts- hebesatz	Lfd. Nr.
351 bis 375	376 bis 400	401 bis 425	426 bis 450	451 bis 475	476 bis 500	501 bis 550	551 bis 600	601 bis 650	651 bis 700	701 und mehr		
Anzahl											%	

Grundsteuer A

-	-	-	-	-	1	-	-	-	-	-	407,9	1
-	-	-	-	-	-	-	-	-	-	-	345,0	2
-	-	-	-	-	-	-	-	-	-	-	333,5	3
-	1	-	-	-	-	-	-	-	-	-	281,4	4
-	-	-	-	-	-	-	-	-	-	-	281,4	5
-	1	-	-	-	1	-	-	-	-	-	319,8	6
-	-	-	-	-	-	-	-	-	-	-	335,0	7
1	4	-	-	-	-	-	-	-	-	-	306,3	8
7	14	2	2	1	-	-	-	-	-	-	325,1	9
21	19	5	4	1	2	-	-	-	-	-	326,5	10
16	28	2	5	1	3	-	-	-	-	-	327,2	11
28	38	2	14	3	3	2	3	-	-	-	340,7	12
33	86	8	20	2	21	9	4	-	-	-	355,8	13
8	24	6	11	2	4	-	1	2	-	-	375,2	14
114	213	25	56	10	33	11	8	2	-	-	335,3	15
114	214	25	56	10	34	11	8	2	-	-	334,9	16
5,5	10,4	1,2	2,7	0,5	1,7	0,5	0,4	0,1	-	-	-	17

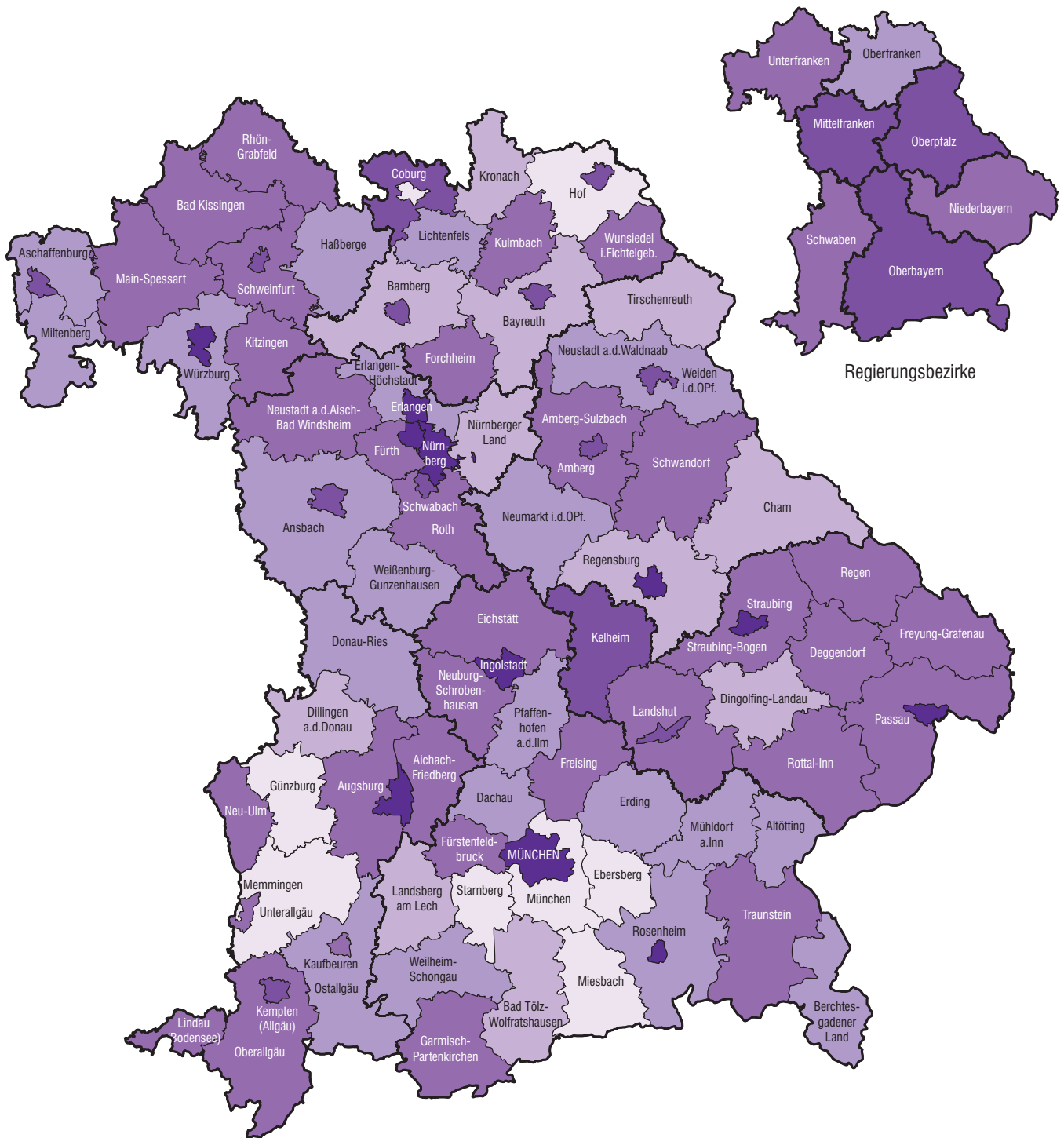
Grundsteuer B

-	-	-	-	-	2	-	-	-	-	-	490,0	1
-	-	-	-	1	-	-	-	-	-	-	460,0	2
-	1	-	1	2	1	-	-	-	-	-	445,3	3
-	5	2	-	-	-	-	-	-	-	-	391,1	4
2	2	-	-	-	-	-	-	-	-	-	353,1	5
2	8	2	1	3	3	-	-	-	-	-	453,4	6
-	-	-	-	-	-	-	-	-	-	-	350,0	7
2	4	-	-	-	-	-	-	-	-	-	322,4	8
12	14	5	3	1	-	-	-	-	-	-	319,5	9
21	19	4	3	-	2	-	-	-	-	-	314,4	10
13	29	-	3	1	2	-	-	-	-	-	318,3	11
20	32	2	11	2	4	1	1	-	-	-	327,9	12
29	67	6	14	3	16	5	1	-	-	-	335,8	13
7	23	4	8	-	3	-	-	2	-	-	343,8	14
104	188	21	42	7	27	6	2	2	-	-	320,7	15
106	196	23	43	10	30	6	2	2	-	-	367,8	16
5,2	9,5	1,1	2,1	0,5	1,5	0,3	0,1	0,1	-	-	-	17

Gewerbsteuer

-	-	-	1	-	1	-	-	-	-	-	481,2	1
-	-	-	1	-	-	-	-	-	-	-	435,0	2
-	1	4	-	-	-	-	-	-	-	-	414,7	3
2	6	-	-	-	-	-	-	-	-	-	381,8	4
1	3	-	-	-	-	-	-	-	-	-	381,8	5
3	10	4	2	-	1	-	-	-	-	-	440,7	6
-	-	-	-	-	-	-	-	-	-	-	350,0	7
6	4	-	-	-	-	-	-	-	-	-	337,8	8
19	10	-	-	-	-	-	-	-	-	-	313,1	9
20	13	-	-	-	-	-	-	-	-	-	320,2	10
22	8	-	1	-	-	-	-	-	-	-	323,1	11
17	9	-	-	2	-	-	-	-	-	-	317,8	12
29	28	-	-	-	-	-	-	-	-	-	311,7	13
7	10	-	-	-	1	-	-	-	-	-	304,1	14
120	82	-	1	2	1	-	-	-	-	-	319,9	15
123	92	4	3	2	2	-	-	-	-	-	367,4	16
6,0	4,5	0,2	0,1	0,1	0,1	-	-	-	-	-	-	17

**Abb. 4. Gewerbesteuerhebesätze  
in den kreisfreien Städten und Landkreisen Bayerns im Jahr 2008**



Gewerbesteuerhebesätze\*  
in Prozent

	bis unter 310,0
	310,0 bis unter 320,0
	320,0 bis unter 330,0
	330,0 bis unter 350,0
	350,0 bis unter 400,0
	400,0 oder mehr

Häufigkeit

8
11
20
33
13
11

Minimum der Landkreise:	München	288,6 %
Minimum der kreisfreien Städte:	Coburg	300,0 %
Maximum der Landkreise:	Coburg	360,5 %
Maximum der kreisfreien Städte:	München	490,0 %
<b>Bayern:</b>		<b>367,4 %</b>

\* Gewogene Durchschnittshebesätze der kreisangehörigen Gemeinden eines Landkreises bzw. tatsächliche Hebesätze der kreisfreien Städte.

7. Realsteuerhebesätze in Bayern 2008 im Vergleich zu den Nivellierungssätzen des kommunalen Finanzausgleichs

Gemeindegrößenklasse Gemeinden mit ... Einwohnern	Durchschnitts- hebesatz 2008	Nivellierungssatz		Gemeinden insgesamt	davon verwendeten 2008 einen Hebesatz unterhalb des Nivellierungssatzes gemäß FAG 2008	Grundbetrag 2008
		gemäß Art. 4 FAG 2008	in Relation zum Durchschnitts- hebesatz			
		%			Anzahl	1 000 €

Grundsteuer A

Kreisfreie Städte

500 000 oder mehr .....	408	250	61,3	2	-	124
200 000 bis unter 500 000 .....	345	250	72,5	1	-	36
100 000 bis unter 200 000 .....	334	250	74,9	5	-	170
50 000 bis unter 100 000 .....	281	250	89,0	8	1	132
unter 50 000 .....	272	250	91,9	9	1	191
<b>Zusammen</b>	<b>320</b>	<b>250</b>	<b>78,1</b>	<b>25</b>	<b>2</b>	<b>652</b>

Kreisangehörige Gemeinden

50 000 oder mehr .....	335	250	74,6	1	-	35
20 000 bis unter 50 000 .....	306	250	81,7	39	1	734
10 000 bis unter 20 000 .....	325	250	76,9	154	6	2 743
5 000 bis unter 10 000 .....	327	250	76,5	328	7	5 735
3 000 bis unter 5 000 .....	327	250	76,5	409	4	5 231
unter 3 000 .....	351	250	71,2	1 100	5	8 917
<b>Zusammen</b>	<b>335</b>	<b>250</b>	<b>74,6</b>	<b>2 031</b>	<b>23</b>	<b>23 395</b>

Grundsteuer B

Kreisfreie Städte

500 000 oder mehr .....	490	250	51,0	2	-	74 570
200 000 bis unter 500 000 .....	460	250	54,3	1	-	8 929
100 000 bis unter 200 000 .....	445	250	56,2	5	-	23 707
50 000 bis unter 100 000 .....	391	250	63,9	8	-	19 267
unter 50 000 .....	353	250	70,8	9	-	13 978
<b>Zusammen</b>	<b>453</b>	<b>250</b>	<b>55,2</b>	<b>25</b>	<b>-</b>	<b>140 451</b>

Kreisangehörige Gemeinden

50 000 oder mehr .....	350	250	71,4	1	-	2 122
20 000 bis unter 50 000 .....	322	250	77,6	39	-	35 058
10 000 bis unter 20 000 .....	320	250	78,1	154	4	69 759
5 000 bis unter 10 000 .....	314	250	79,6	328	5	65 086
3 000 bis unter 5 000 .....	318	250	78,6	409	2	41 318
unter 3 000 .....	332	250	75,3	1 100	4	41 580
<b>Zusammen</b>	<b>321</b>	<b>250</b>	<b>77,9</b>	<b>2 031</b>	<b>15</b>	<b>254 923</b>

Gewerbesteuer

Kreisfreie Städte

500 000 oder mehr .....	481	262	54,5	2	-	429 358
200 000 bis unter 500 000 .....	435	262	60,2	1	-	39 475
100 000 bis unter 200 000 .....	415	262	63,1	5	-	101 743
50 000 bis unter 100 000 .....	382	262	68,6	8	-	95 267
unter 50 000 .....	332	262	78,9	9	-	81 856
<b>Zusammen</b>	<b>441</b>	<b>262</b>	<b>59,4</b>	<b>25</b>	<b>-</b>	<b>747 699</b>

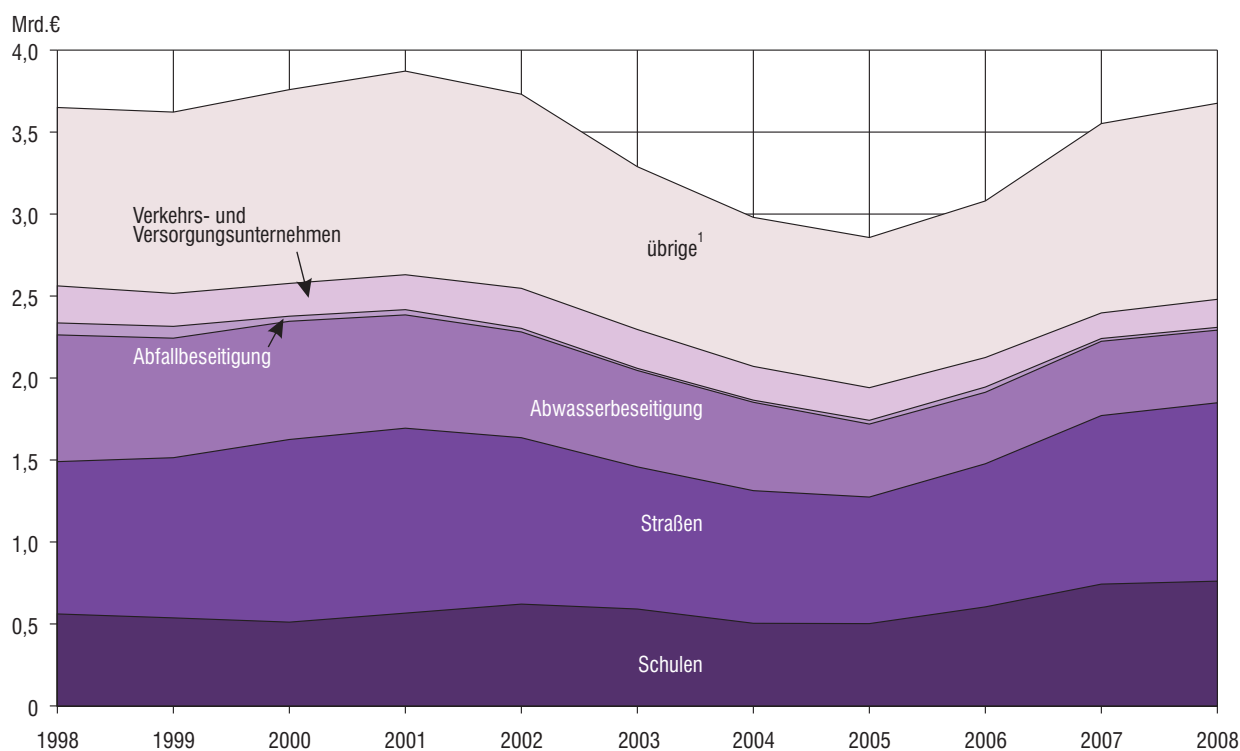
Kreisangehörige Gemeinden

50 000 oder mehr .....	350	262	74,9	1	-	7 557
20 000 bis unter 50 000 .....	338	262	77,5	39	-	150 827
10 000 bis unter 20 000 .....	313	262	83,7	154	2	403 404
5 000 bis unter 10 000 .....	320	262	81,9	328	1	301 441
3 000 bis unter 5 000 .....	323	262	81,1	409	-	144 523
unter 3 000 .....	314	262	83,4	1 100	2	144 414
<b>Zusammen</b>	<b>322</b>	<b>262</b>	<b>81,4</b>	<b>2 031</b>	<b>5</b>	<b>1 152 166</b>

8. Bauausgaben der Gemeinden und Gemeindeverbände in Bayern 2007 und 2008 nach Aufgabenbereichen

Jahr	Bauausgaben insgesamt	darunter				
		Schulen	Straßen	Abwasserbeseitigung	Abfallbeseitigung	Verkehrs- und Versorgungsunternehmen
1 000 €						
<b>Kreisfreie Städte</b>						
2007 .....	788 569	209 736	216 202	23 702	498	14 711
2008 .....	807 894	213 043	246 009	26 115	742	34 722
<b>Kreisangehörige Gemeinden</b>						
2007 .....	2 253 130	239 354	664 691	427 554	5 635	140 738
2008 .....	2 329 330	243 527	690 181	414 461	8 894	135 547
<b>Landkreise</b>						
2007 .....	464 851	278 441	147 152	-	10 440	179
2008 .....	476 242	271 151	151 377	-	7 632	575
<b>Bezirke</b>						
2007 .....	41 210	15 134	-	-	-	-
2008 .....	57 981	32 861	-	-	-	-
<b>Gemeinden und Gemeindeverbände insgesamt</b>						
2007 .....	3 552 019	742 895	1 028 045	453 118	16 595	155 762
2008 .....	3 675 776	761 426	1 087 608	443 055	17 283	171 168

Abb. 5 Bauausgaben der Gemeinden/GV in Bayern nach ausgewählten Aufgabenbereichen von 1998 bis 2008



1 z.B. Gesundheit, Sport, Erholung



9. Stand und Bewegung der Schulden der Gemeinden und Gemeindeverbände in Bayern 2007 und 2008

Art der Schulden Zeitraum	Ge- meinden/Gv insgesamt <sup>1)</sup>	davon						
		kreis- freie Städte	kreis- angehörige Gemeinden	davon		Land- kreise	Bezirke	Verwal- tungs- gemein- schaften
				unter 10 000 Einwohner	10 000 und mehr Einwohner			
1 000 €								
<b>Schulden am Kreditmarkt und bei öffentlichen Haushalten</b>								
<b>Stand am 31.12.2007</b> .....	<b>14 859 164</b>	<b>6 211 274</b>	<b>6 175 110</b>	<b>3 971 912</b>	<b>2 203 198</b>	<b>2 250 279</b>	<b>201 426</b>	<b>21 074</b>
Aufnahme 1. bis 4. Viertelj. ....	1 138 494	480 348	530 363	359 598	170 765	124 223	2 166	1 394
Tilgung 1. bis 4. Viertelj. ....	2 166 520	1 130 046	777 442	534 112	243 330	222 865	34 214	1 953
Berichtigungen, sonstige Zu- und Abgänge .....	3 684	- 4 927	- 8 823	- 1 770	- 7 053	13 103	4 345	- 13
<b>Stand am 31.12.2008</b> .....	<b>13 834 822</b>	<b>5 556 649</b>	<b>5 919 208</b>	<b>3 795 628</b>	<b>2 123 580</b>	<b>2 164 740</b>	<b>173 723</b>	<b>20 502</b>
Euro je Einwohner .....	1 105,08	1 554,52	661,75	661,67	661,89	242,01	13,88	10,20
Veränderung gegenüber 31.12.2007 in % .....	- 6,9	- 10,5	- 4,1	- 4,4	- 3,6	- 3,8	- 13,8	- 2,7
<b>dav. Schulden am Kreditmarkt u. ä</b>								
<b>Stand am 31.12.2007</b> .....	<b>13 984 846</b>	<b>5 678 386</b>	<b>5 904 361</b>	<b>3 832 461</b>	<b>2 071 900</b>	<b>2 187 012</b>	<b>196 679</b>	<b>18 407</b>
Aufnahme 1. bis 4. Viertelj. ....	1 069 450	435 617	511 461	354 122	157 339	118 842	2 135	1 394
Tilgung 1. bis 4. Viertelj. ....	2 074 556	1 064 102	753 882	519 428	234 454	221 045	33 789	1 738
Berichtigungen, sonst. Zu- und Abgänge .....	- 6 331	- 17 154	- 1 748	- 2 693	945	11 538	1 047	- 13
<b>Stand am 31.12.2008</b> .....	<b>12 973 409</b>	<b>5 032 747</b>	<b>5 660 192</b>	<b>3 664 462</b>	<b>1 995 730</b>	<b>2 096 347</b>	<b>166 072</b>	<b>18 050</b>
Euro je Einwohner .....	1 036,27	1 407,96	632,79	638,80	622,04	234,36	13,27	8,98
Veränderung gegenüber 31.12.2007 in % .....	- 7,2	- 11,4	- 4,1	- 4,4	- 3,7	- 4,1	- 15,6	- 1,9
<b>Schulden bei öffentlichen Haushalten</b>								
<b>Stand am 31.12.2007</b> .....	<b>874 318</b>	<b>532 888</b>	<b>270 749</b>	<b>139 451</b>	<b>131 298</b>	<b>63 267</b>	<b>4 747</b>	<b>2 667</b>
Aufnahme 1. bis 4. Viertelj. ....	69 045	44 731	18 902	5 476	13 426	5 381	31	-
Tilgung 1. bis 4. Viertelj. ....	91 965	65 944	23 560	14 684	8 876	1 820	425	215
Berichtigungen, sonst. Zu- und Abgänge .....	10 016	12 227	- 7 075	923	- 7 998	1 565	3 298	-
<b>Stand am 31.12.2008</b> .....	<b>861 414</b>	<b>523 902</b>	<b>259 016</b>	<b>131 166</b>	<b>127 850</b>	<b>68 393</b>	<b>7 651</b>	<b>2 452</b>
Euro je Einwohner .....	68,81	146,57	28,96	22,87	39,85	7,65	0,61	1,22
Veränderung gegenüber 31.12.2007 in % .....	- 1,5	- 1,7	- 4,3	- 5,9	- 2,6	8,1	61,2	- 8,1
<b>Außerdem:</b>								
Innere Darlehen								
<b>Stand am 31.12.2007</b> .....	<b>76 675</b>	<b>25 938</b>	<b>15 541</b>	<b>8 518</b>	<b>7 023</b>	<b>35 196</b>	-	-
<b>Stand am 31.12.2008</b> .....	<b>96 462</b>	<b>26 531</b>	<b>16 145</b>	<b>9 888</b>	<b>6 257</b>	<b>53 786</b>	-	-
Kassenkredite								
<b>Stand am 31.12.2007</b> .....	<b>172 921</b>	<b>56 415</b>	<b>93 348</b>	<b>58 320</b>	<b>35 028</b>	<b>8 800</b>	<b>13 816</b>	<b>542</b>
<b>Stand am 31.12.2008</b> .....	<b>268 224</b>	<b>90 051</b>	<b>76 114</b>	<b>47 628</b>	<b>28 486</b>	<b>5 757</b>	<b>95 834</b>	<b>468</b>

<sup>1)</sup> Ab 2005 einschl. Verwaltungsgemeinschaften.



# **Regionalergebnisse**

**in Bayern 2008**

Tab.10 Ausgewählte Einnahmen und Ausgaben der Gemeinden und

Lfd. Nr.	Gemeinde/ Landkreis	Einwohner am 30.6. des Berichts- jahres	Einnahmen					Kredite und innere Darlehen
			Verwaltungs- u. Vermögens- haushalt zusammen 1)	darunter				
				Steuern (netto)	allgemeine Zuweisungen und Umlagen	sonstige Einnahmen aus Verwaltung und Betrieb	Zuweisungen und Zuschüsse für Investitionen	
Reg. Bezirk Oberbayern								
1	Altötting	108395	418 199	131 334	90 795	31 706	9 606	11 763
2	Berchtesgadener Land	102297	293 833	70 754	73 556	51 997	9 554	12 567
3	Bad Tölz-Wolfratshsn.	121039	344 483	97 920	82 981	32 886	7 989	2 974
4	Dachau	136668	469 597	147 279	88 576	33 563	11 869	9 783
5	Ebersberg	126815	395 888	133 072	78 060	34 161	8 604	29 774
6	Eichstätt	124376	387 522	103 965	74 270	37 958	10 848	2 499
7	Erding	125221	415 167	121 151	80 106	39 767	9 094	11 346
8	Freising	165073	554 942	173 322	106 136	51 917	12 988	4 038
9	Fürstenfeldbruck	201429	525 023	191 869	128 206	46 169	17 226	8 944
10	Garmisch-Partenkirchen	86760	281 430	68 269	61 079	45 106	16 618	14 421
11	Landsberg am Lech	113592	309 396	97 018	74 696	35 745	7 973	6 160
12	Miesbach	95292	356 517	91 215	74 873	46 393	10 933	13 198
13	Mühlendorf a.Inn	110451	326 554	92 917	75 818	36 701	9 948	16 763
14	München	316531	1 875 261	686 870	293 499	110 715	18 091	7 239
15	Neuburg-Schrobenhausen	91248	268 364	82 925	58 140	20 482	10 118	1 050
16	Pfaffenhofen a.d. Ilm	116478	347 358	104 472	65 615	30 262	11 304	1 906
17	Rosenheim	248278	776 934	200 902	166 213	94 286	27 028	15 862
18	Starnberg	129708	429 648	158 576	91 237	38 262	5 274	951
19	Traunstein	170677	568 741	140 841	116 788	70 087	25 733	15 357
20	Weilheim-Schongau	131234	407 693	111 025	85 100	38 627	16 025	8 600
21	Zusammen	2821562	9 752 549	3 005 694	1 965 744	926 791	256 822	195 196
Reg. Bezirk Niederbayern								
22	Deggendorf	117531	333 061	90 850	81 450	27 515	13 075	5 317
23	Freyung-Grafenau	80222	224 330	46 093	63 089	21 929	17 118	11 030
24	Kelheim	113279	297 944	87 091	73 916	28 528	9 594	680
25	Landshut	148473	489 235	134 763	84 867	44 258	22 429	2 352
26	Passau	188292	508 637	123 020	134 249	68 748	20 779	26 438
27	Regen	79951	246 708	57 645	59 339	26 431	14 648	14 395
28	Rottal-Inn	118594	336 608	85 645	79 362	30 802	17 720	13 432
29	Straubing-Bogen	97987	276 421	61 776	68 243	20 214	13 147	1 694
30	Dingolfing-Landau	91375	284 789	83 344	60 100	24 724	11 936	2 719
31	Zusammen	1035704	2 997 733	770 226	704 615	293 148	140 447	78 056
Reg. Bezirk Oberpfalz								
32	Amberg-Weizsach	106631	312 627	73 004	86 322	28 906	13 121	27 344
33	Cham	129416	350 225	84 960	89 253	38 032	19 056	12 802
34	Neumarkt i.d.OPf.	128318	379 256	92 858	75 033	41 471	16 421	4 172
35	Neustadt a.d.Waldnaab	98779	288 709	67 236	77 003	30 424	12 168	8 432
36	Regensburg	182696	483 156	132 309	108 446	46 654	21 722	22 325
37	Schwandorf	143860	410 172	111 154	93 469	41 945	20 075	8 117
38	Tirschenreuth	76308	230 907	53 445	56 324	26 828	17 189	11 750
39	Zusammen	866008	2 455 453	614 966	585 850	254 260	119 752	94 943
Reg. Bezirk Oberfranken								
40	Bamberg	144757	371 048	97 231	89 175	44 890	11 083	4 358
41	Bayreuth	107359	301 059	65 695	70 565	36 406	17 243	16 840
42	Coburg	89928	254 748	71 079	61 680	25 098	6 481	5 071
43	Forchheim	113385	319 734	81 368	75 334	40 578	10 065	13 303
44	Hof	103051	292 274	72 488	72 498	38 103	8 974	6 135
45	Kronach	72067	184 713	52 742	51 155	22 874	3 570	16 928
46	Kulmbach	75823	216 300	59 814	50 161	26 644	7 340	2 905
47	Lichtenfels	68880	196 233	48 372	43 425	25 140	7 366	9 517
48	Wunsiedel/Fichtelgeb.	79001	256 198	61 391	61 069	34 988	10 370	30 971
49	Zusammen	854251	2 392 307	610 180	575 062	294 719	82 491	106 028
Reg. Bezirk Mittelfranken								
50	Ansbach	182045	597 442	135 096	122 620	85 646	23 705	10 980
51	Erlangen-Höchststadt	131180	426 596	131 019	78 968	49 878	8 724	9 568
52	Fürth	114669	301 284	91 361	66 947	42 484	5 719	1 016
53	Nürnberg Land	167274	499 276	157 388	107 355	63 675	11 949	2 756
54	Neustadt/Altsch-Bad W.	98901	324 543	72 267	64 765	44 832	12 075	8 280
55	Roth	125039	362 452	95 651	80 382	42 197	10 908	3 418
56	Weißenburg-Gunzenhaus.	93387	284 274	66 123	63 532	39 620	6 786	10 846
57	Zusammen	912495	2 795 867	748 904	584 569	368 332	79 865	46 864
Reg. Bezirk Unterfranken								
58	Aschaffenburg	173946	568 069	174 405	106 916	68 934	12 838	8 317
59	Bad Kissingen	106203	305 910	72 808	80 817	39 704	9 130	2 063
60	Rhön-Grabfeld	84360	250 346	55 084	61 929	35 482	12 276	4 165
61	Haßberge	86322	250 328	64 908	56 762	30 992	7 017	3 114
62	Kitzingen	89259	319 658	75 076	63 369	48 795	13 197	5 578
63	Miltenberg	130009	404 110	102 182	77 115	62 553	9 970	8 606
64	Main-Spessart	129741	427 797	106 412	89 114	66 804	11 706	10 753
65	Schweinfurt	114444	348 415	85 721	77 222	37 803	5 756	1 943
66	Würzburg	160434	468 279	118 782	108 855	48 727	10 119	4 939
67	Zusammen	1074718	3 342 912	855 376	722 099	439 794	92 009	49 478
Reg. Bezirk Schwaben								
68	Aichach-Friedberg	127747	354 385	103 341	80 052	26 824	12 773	12 737
69	Augsburg	240825	616 801	192 958	146 009	52 598	12 051	6 956
70	Dillingen a.d.Donau	94638	285 440	75 779	59 715	25 139	11 949	13 059
71	Günzburg	121427	349 583	103 852	78 180	33 297	12 880	4 490
72	Neu-Ulm	164488	497 044	157 210	105 021	52 171	18 845	7 803
73	Lindau (Bodensee)	80176	235 529	63 698	52 742	24 178	10 708	6 844
74	Ostallgäu	134514	373 337	109 655	80 930	47 042	14 265	13 845
75	Unterallgäu	135742	443 788	105 629	85 505	53 674	13 229	15 432
76	Donau-Ries	129795	388 552	116 282	80 892	33 995	21 137	5 680
77	Oberallgäu	150715	468 056	116 885	103 693	65 671	19 803	20 618
78	Zusammen	1380067	4 012 514	1 145 290	872 738	414 591	147 641	107 465
79	Insgesamt	8944805	27 749 335	7 750 637	6 010 677	2 991 636	919 027	678 030

1) Einschl. abschlusstechnische Vorgänge - 2) Baumaßnahmen, Erwerb von Grundstücken sowie bewegl. Sachen des Anlagevermögens.-vorgänge).

Ihrer Landkreise in Bayern 2008 (ohne kreisfreie Städte)

Veräußerung v. Vermögen, Beiträge u. ähnliche Entgelte	Ausgaben					Kennzahlen			Lfd. Nr.
	Verwaltungs- u. Vermögenshaushalt zusammen 1)	darunter				Steuerdeckungs-	Personal-	Sachinvestitions- 2)	
		Personal-	sächlicher Verwaltungs- und Betriebsaufwand	allgemeine Zuweisungen und Umlagen	Baumaßnahmen				
						quote 3)			
EUR						%			
9 162	395 213	40 014	46 649	89 784	40 188	48,5	14,8	18,8	1
6 954	289 954	48 349	44 645	46 515	31 201	33,1	22,6	19,6	2
9 118	343 625	46 491	44 860	65 598	27 335	42,9	20,4	17,7	3
32 229	428 021	51 061	46 834	79 018	48 229	47,9	16,6	19,2	4
14 731	359 216	41 846	47 797	73 444	45 683	50,5	15,9	22,1	5
22 783	339 983	41 012	48 463	53 689	37 620	44,4	17,5	22,3	6
18 077	383 319	43 787	47 784	69 001	33 794	48,2	17,4	22,8	7
22 585	537 341	72 738	62 257	85 028	50 069	51,6	21,6	22,7	8
18 778	548 727	74 348	66 777	113 307	59 910	48,5	18,8	21,1	9
10 384	282 417	49 571	45 189	39 078	44 670	32,2	23,4	26,4	10
22 947	315 685	38 912	42 625	61 837	35 902	41,3	16,6	21,7	11
15 105	348 944	47 620	45 772	60 205	33 940	36,9	19,3	22,4	12
14 111	311 620	41 490	41 954	59 653	26 232	45,1	20,2	18,9	13
29 508	1 773 855	145 152	143 391	349 942	145 983	62,3	13,2	19,8	14
9 479	243 678	34 685	27 911	44 451	21 358	50,5	21,1	18,6	15
12 583	336 825	43 969	39 086	53 763	42 750	47,9	20,2	26,3	16
23 739	755 367	94 510	106 470	120 064	79 717	40,7	19,2	22,4	17
7 509	421 172	51 561	47 248	92 363	26 137	57,3	18,6	14,7	18
16 352	548 310	73 659	84 417	88 648	72 598	37,6	19,7	24,6	19
16 485	424 166	48 734	49 682	69 138	45 443	41,8	18,3	23,4	20
332 619	9 387 437	1 129 509	1 129 810	1 714 526	948 761	47,7	17,9	21,2	21
6 064	324 352	51 761	35 534	49 638	34 014	43,9	25,0	21,0	22
6 081	235 899	30 603	28 260	31 219	37 864	30,0	19,9	27,8	23
7 951	282 251	40 183	35 700	46 796	33 001	44,7	20,6	20,3	24
17 549	470 286	55 615	49 479	59 935	65 196	46,7	19,3	29,7	25
13 443	512 059	73 877	68 331	72 052	57 735	34,6	20,8	23,4	26
5 164	239 071	33 651	31 437	33 710	34 308	35,9	21,0	26,4	27
8 290	329 752	46 788	39 179	52 482	41 973	39,0	21,3	25,3	28
11 627	257 025	37 103	28 325	38 800	31 393	35,7	21,5	24,4	29
8 178	257 222	36 412	34 440	48 212	38 140	43,3	18,9	27,2	30
84 347	2 907 916	405 993	350 685	432 843	373 625	39,6	20,9	25,0	31
7 353	308 434	41 222	34 229	43 151	33 020	36,7	20,7	22,0	32
10 727	348 801	53 327	42 603	50 667	44 103	34,5	21,6	24,1	33
15 706	348 300	46 456	50 058	46 806	50 562	38,6	19,3	26,0	34
5 494	276 741	32 787	33 467	42 920	25 644	38,4	18,7	19,3	35
17 408	432 550	54 407	57 033	64 017	50 393	43,1	17,7	23,4	36
14 657	397 822	52 799	47 947	62 532	50 208	41,8	19,9	23,5	37
5 341	232 308	30 168	32 660	34 996	34 279	33,7	19,0	25,1	38
76 687	2 344 957	311 166	297 996	345 089	288 208	38,6	19,5	23,5	39
7 418	371 512	50 307	46 155	55 313	30 693	38,5	19,9	16,4	40
4 313	287 550	34 777	41 631	36 817	38 195	34,9	18,5	23,8	41
2 700	246 024	34 962	29 490	37 253	27 109	43,1	21,2	18,8	42
9 689	321 934	44 475	46 811	46 237	33 523	36,7	20,0	19,3	43
6 976	278 424	42 597	39 317	43 250	22 834	38,0	22,3	14,2	44
1 808	184 002	25 415	22 847	29 411	10 972	44,2	21,3	11,7	45
3 144	198 776	28 109	29 761	33 105	9 924	44,7	21,0	10,9	46
4 819	186 500	28 892	27 167	26 376	21 158	38,0	22,7	20,1	47
2 533	258 236	42 991	30 778	36 713	20 507	37,6	26,3	14,6	48
43 400	2 332 959	332 525	313 956	344 475	214 916	39,1	21,3	17,0	49
19 817	565 856	72 583	84 529	83 329	72 987	35,6	19,1	23,8	50
14 457	396 952	51 010	48 305	72 265	40 527	49,2	19,1	18,5	51
5 700	281 202	44 186	40 825	46 280	22 031	46,3	22,4	14,6	52
6 389	475 472	69 814	61 053	89 193	36 913	49,0	21,7	14,1	53
5 939	292 787	33 510	47 341	43 338	33 016	38,6	17,9	20,8	54
10 799	341 224	46 200	51 390	56 914	32 521	41,9	20,3	17,9	55
8 485	274 419	41 582	35 975	45 480	25 999	36,5	23,0	18,1	56
71 587	2 627 913	358 885	369 416	436 797	263 993	42,5	20,4	18,5	57
14 434	531 695	69 786	74 029	82 628	55 569	49,5	19,8	20,2	58
5 147	294 606	47 938	39 721	43 962	27 317	37,2	24,5	16,4	59
5 576	233 429	34 698	33 986	38 358	25 380	32,9	20,8	18,4	60
6 972	239 781	31 202	28 837	36 884	24 829	40,9	19,7	19,9	61
12 859	294 756	36 679	39 409	47 531	29 168	38,8	18,9	20,1	62
9 586	391 775	58 875	60 342	60 421	43 906	38,0	21,9	21,3	63
8 393	398 237	51 755	58 105	70 790	41 234	40,1	19,5	18,1	64
9 739	322 360	40 342	43 847	44 947	28 345	43,7	20,6	17,8	65
9 572	468 507	55 489	51 826	77 974	44 749	38,4	18,0	18,2	66
82 279	3 175 145	426 764	430 101	503 496	320 498	40,6	20,3	19,0	67
19 941	350 216	41 159	32 282	61 836	47 634	43,2	17,2	29,5	68
22 817	570 809	79 964	74 340	109 940	49 281	47,9	19,9	17,9	69
10 613	267 613	33 964	29 917	51 727	22 268	42,9	19,3	19,4	70
8 171	324 410	45 906	41 216	61 770	40 255	44,3	19,6	22,2	71
20 368	458 535	72 866	55 667	83 080	34 824	49,7	23,1	14,4	72
7 206	236 076	40 700	28 723	40 839	25 953	40,1	25,6	20,5	73
14 301	375 853	50 690	53 122	64 841	33 555	44,2	20,4	19,6	74
17 510	435 664	47 077	50 420	68 487	48 887	38,2	17,0	22,9	75
13 459	370 640	52 800	43 357	67 567	48 309	45,3	20,6	23,4	76
14 452	464 750	62 827	65 095	69 847	44 605	38,2	20,5	20,1	77
148 837	3 854 565	527 952	474 140	679 934	395 572	43,8	20,2	20,7	78
839 756	26 630 892	3 492 793	3 366 105	4 457 161	2 805 572	43,4	19,5	20,8	79

3) Jeweils bezogen auf die bereinigten Gesamtausgaben (ohne haushaltstechnische Verrechnungen und ohne besondere Finanzierungs-

Tab.11 Ausgewählte Einnahmen und Ausgaben

Lfd. Nr.	Kreisfreie Stadt	Einwohner am 30.6. des Berichtsjahres	Einnahmen					Kredite und innere Darlehen
			Verwaltungs- u. Vermögenshaushalt zusammen 1)	darunter				
				Steuern (netto)	allgemeine Zuweisungen und Umlagen	sonstige Einnahmen aus Verwaltung und Betrieb	Zuweisungen und Zuschüsse für Investitionen	
							1 000	
1	München	1315476	6 382 339	2 598 735	256 297	741 809	91 838	-
2	Nürnberg	503684	1 421 671	678 715	150 372	164 509	38 579	126 440
3	Augsburg	262862	789 132	311 774	118 177	77 103	26 724	44 704
4	Würzburg	134440	348 381	127 212	52 835	32 854	11 832	-
5	Regensburg	132836	625 654	201 729	30 810	86 776	11 714	24 840
6	Ingolstadt	123436	392 078	173 659	28 280	45 880	5 429	7 835
7	Fürth	114374	323 573	111 834	46 232	59 103	9 172	20 176
8	Erlangen	104901	308 659	147 655	15 004	35 733	6 053	11 771
9	Bayreuth	72766	225 880	79 183	21 197	33 905	3 312	330
10	Bamberg	69944	198 410	73 368	13 824	31 448	7 235	1 506
11	Aschaffenburg	68776	191 818	75 836	15 002	28 871	7 999	-
12	Landshut	62656	171 896	66 259	10 356	29 362	4 727	5 019
13	Kempten (Allgäu)	61913	152 960	66 518	15 966	16 703	3 405	-
14	Rosenheim	60460	150 574	70 919	11 241	21 558	11 759	8 019
15	Schweinfurt	53566	237 992	117 047	4 995	33 176	7 625	-
16	Passau	50613	332 775	58 137	14 527	21 980	3 617	186 922
17	Hof	47530	157 274	39 745	23 625	23 640	3 920	10 159
18	Straubing	44471	154 385	49 802	9 470	22 659	3 192	21 266
19	Amberg	44130	159 211	45 024	18 120	19 597	4 791	1 100
20	Weiden i.d.OPf.	42242	113 878	41 124	10 414	17 402	1 511	7 154
21	Kaufbeuren	42052	146 356	30 870	16 765	19 357	849	-
22	Coburg	41279	166 802	115 388	4 621	8 684	2 397	-
23	Memmingen	41101	136 117	50 308	6 429	26 396	8 228	1 643
24	Ansbach	40294	96 926	28 751	9 893	18 261	5 200	1 970
25	Schwabach	38705	124 972	36 135	10 497	19 001	4 574	190
26	Insgesamt	3574507	13 509 716	5 395 727	914 951	1 635 766	285 683	481 045

1) Einschl. abschlusstechnische Vorgänge - 2) Baumaßnahmen, Erwerb von Grundstücken sowie bewegl. Sachen des Anlagevermögens.-vorgänge).

Tab.12 Ausgewählte Einnahmen und

Lfd. Nr.	Regierungsbezirk	Einwohner am 30.6. des Berichtsjahres	Einnahmen					Kredite und innere Darlehen
			Verwaltungs- u. Vermögenshaushalt zusammen 1)	darunter				
				Steuern (netto)	allgemeine Zuweisungen und Umlagen	sonstige Einnahmen aus Verwaltung und Betrieb	Zuweisungen und Zuschüsse für Investitionen	
							1 000	
1	Oberbayern	4320934	1 092 623	-	814 708	86 454	6 432	-
2	Niederbayern	1193444	300 849	-	143 697	48 496	3 908	31
3	Oberpfalz	1085216	283 682	-	115 308	48 632	967	-
4	Oberfranken	1085770	263 521	-	120 011	52 332	1 103	-
5	Mittelfranken	1714453	569 349	-	289 993	94 576	4 486	-
6	Unterfranken	1331500	291 887	-	168 643	47 928	136	-
7	Schwaben	1787995	495 543	-	255 537	73 059	3 716	2 135
8	Insgesamt	12519312	3 297 454	-	1 907 898	451 475	20 748	2 166

1) Einschl. abschlusstechnische Vorgänge - 2) Baumaßnahmen, Erwerb von Grundstücken sowie bewegl. Sachen des Anlagevermögens.-vorgänge, aber einschl. Bezirksumlageeinnahmen).

der kreisfreien Städte in Bayern 2008

Veräußerung v. Vermögen, Beiträge u. ähnliche Entgelte	Ausgaben					Kennzahlen			Lfd. Nr.
	Verwaltungs- u. Vermögenshaushalt zusammen 1)	darunter				Steuerdeckungs-	Personal- ausgaben-	Sach- investitions- 2)	
		Personal- ausgaben	sächlicher Verwaltungs- und Betriebs- aufwand	allgemeine Zuweisungen und Umlagen	Baumaß- nahmen				
						%			
EUR									
295 155	6 833 198	1 434 238	615 642	316 280	275 311	71,4	39,4	11,8	1
14 029	1 368 631	447 206	158 553	108 706	97 062	67,0	44,2	11,1	2
18 740	761 419	180 769	82 628	44 589	55 475	60,8	35,2	17,9	3
4 212	359 335	104 277	49 629	18 676	29 439	51,0	41,8	14,1	4
15 756	594 847	133 591	65 733	19 432	39 575	63,0	41,7	16,5	5
11 947	356 625	77 992	43 419	22 824	35 191	74,6	33,5	19,6	6
8 072	355 065	82 220	71 851	21 185	18 701	45,7	33,6	9,2	7
13 503	279 598	87 354	37 090	22 453	17 035	62,0	36,7	10,7	8
2 966	250 165	57 050	28 377	8 675	14 018	58,7	42,3	12,1	9
3 836	198 646	54 949	30 841	9 736	16 843	50,3	37,6	15,7	10
3 848	204 214	42 705	31 630	12 808	21 392	58,1	32,7	19,4	11
4 270	195 899	39 616	29 457	10 693	10 409	54,5	32,6	17,1	12
4 133	138 959	37 034	21 148	9 936	11 495	58,8	32,7	13,4	13
3 008	153 046	33 000	21 408	11 081	21 200	60,7	28,2	23,9	14
5 777	191 832	43 687	25 359	14 225	23 044	72,6	27,1	16,1	15
2 907	307 185	29 433	14 478	7 859	10 153	66,6	33,7	13,7	16
5 494	159 704	29 055	13 582	4 981	5 421	48,4	35,4	8,8	17
6 246	176 457	27 149	14 984	7 204	19 154	54,3	29,6	23,4	18
1 848	135 677	24 168	15 135	5 141	11 678	56,0	30,0	19,1	19
3 006	106 629	30 465	16 741	6 568	4 279	57,1	42,3	9,1	20
5 979	126 181	23 302	14 954	6 343	6 240	46,7	35,2	15,5	21
6 289	132 650	33 550	14 843	16 312	13 642	102,4	29,8	16,0	22
1 976	124 305	33 517	21 270	7 140	29 512	49,8	33,2	32,6	23
1 460	109 689	24 419	16 846	7 273	9 991	38,5	32,7	17,2	24
5 534	117 894	24 843	15 839	6 731	11 632	50,7	34,9	21,3	25
449 990	13 737 849	3 135 587	1 471 438	726 851	807 894	65,7	38,2	13,7	26

3) Jeweils bezogen auf die bereinigten Gesamtausgaben (ohne haushaltstechnische Verrechnungen und ohne besondere Finanzierungs-

Ausgaben der Bezirke in Bayern 2008

Veräußerung v. Vermögen, Beiträge u. ähnliche Entgelte	Ausgaben					Kennzahlen			Lfd. Nr.
	Verwaltungs- u. Vermögenshaushalt zusammen 1)	darunter				Steuerdeckungs-	Personal- ausgaben-	Sach- investitions- 2)	
		Personal- ausgaben	sächlicher Verwaltungs- und Betriebs- aufwand	Leistungen der Sozialhilfe	Baumaß- nahmen				
						%			
EUR									
8 789	1 193 492	44 344	22 856	-	14 833	0,0	12,6	11,7	1
335	307 086	17 015	6 627	-	20 362	0,0	18,5	22,7	2
252	298 832	9 608	4 299	-	2 226	0,0	22,2	5,5	3
112	277 108	21 246	5 274	-	4 976	0,0	40,7	10,2	4
291	567 326	46 687	20 159	-	10 348	0,0	26,7	7,0	5
366	289 574	19 928	5 071	-	486	0,0	38,6	2,3	6
408	490 752	14 501	6 853	-	4 750	0,0	13,9	4,8	7
10 553	3 424 170	173 328	71 139	-	57 981	0,0	19,9	10,1	8

3) Jeweils bezogen auf die bereinigten Gesamtausgaben (ohne haushaltstechnische Verrechnungen und ohne besondere Finanzierungs-

Tab.13 Ausgewählte Einnahmen und Ausgaben

Lfd. Nr.	Landkreis	Einwohner am 30.6. des Berichtsjahres	Einnahmen					
			Verwaltungs- u. Vermögenshaushalt zusammen 1)	darunter				
				Steuern (netto)	allgemeine Zuweisungen und Umlagen	sonstige Einnahmen aus Verwaltung und Betrieb	Zuweisungen und Zuschüsse für Investitionen	Kredite und innere Darlehen
1 000								
1	Altötting	108395	133 456	—	74 352	10 126	3 890	—
2	Berchtesgadener Land	102297	79 114	3	52 083	8 784	1 644	—
3	Bad Tölz-Wolfratshsn.	121039	92 529	0	65 416	2 105	2 501	—
4	Dachau	136668	138 767	—	73 049	11 583	5 868	4 138
5	Ebersberg	126815	112 119	2 387	65 946	3 284	3 195	22 000
6	Eichstätt	124376	121 293	8	55 353	10 380	4 883	—
7	Erding	125221	116 399	—	63 695	12 522	2 967	282
8	Freising	165073	127 711	—	81 717	14 039	2 473	—
9	Fürstenfeldbruck	201429	153 120	—	107 147	4 615	8 793	—
10	Garmisch-Partenkirchen	86760	70 525	—	40 600	8 111	1 865	—
11	Landsberg am Lech	113592	84 410	3	57 486	10 944	3 235	2 459
12	Miesbach	95292	87 254	—	56 477	3 064	2 694	3 400
13	Mühlldorf a.Inn	110451	101 674	3	60 099	14 373	228	13 884
14	München	316531	328 138	168	264 845	2 879	2 048	—
15	Neuburg-Schrobenhausen	91248	70 145	—	44 763	2 053	5 285	—
16	Pfaffenhofen a.d.Ilm	116478	75 916	—	53 396	2 156	3 333	—
17	Rosenheim	248278	219 194	5	123 952	25 600	9 072	6 000
18	Starnberg	129708	115 739	14	79 790	4 420	543	—
19	Traunstein	170677	148 528	8	87 291	17 058	6 222	8 000
20	Weilheim-Schongau	131234	111 917	—	66 175	11 097	4 555	4 000
21	Deggendorf	117531	81 046	—	52 271	1 370	2 662	—
22	Freyung-Grafenau	80222	62 511	28	35 607	2 504	5 904	2 000
23	Kelheim	113279	88 578	72	51 779	9 683	3 060	—
24	Landshut	148473	116 681	—	61 352	14 212	8 609	—
25	Passau	188292	109 614	—	84 408	2 193	3 376	—
26	Regen	79951	62 347	—	36 687	1 603	2 377	—
27	Rottal-Inn	118594	89 582	—	55 719	4 626	4 300	1 876
28	Straubing-Bogen	97987	69 794	—	43 669	3 983	2 620	—
29	Dingolfing-Landau	91375	70 646	—	46 881	2 364	1 667	1 100
30	Amberg-Weizbach	106631	82 350	9	50 706	6 352	1 272	2 055
31	Cham	129416	88 268	—	56 039	4 514	3 562	1 120
32	Neumarkt i.d.OPf.	128318	107 448	3	52 872	8 098	2 811	265
33	Neustadt a.d.Waldnaab	98779	76 671	18	47 456	5 774	2 753	1 698
34	Regensburg	182696	148 510	17	74 116	13 525	5 437	12 750
35	Schwandorf	143860	101 863	10	63 815	7 691	5 517	1 320
36	Tirschenreuth	76308	61 123	2	37 124	3 197	2 123	5 381
37	Bamberg	144757	82 272	23	57 840	11 160	3 148	1 000
38	Bayreuth	107359	77 567	74	41 055	11 098	5 014	1 000
39	Coburg	89928	63 851	4	42 377	4 751	2 083	—
40	Forchheim	113385	100 341	—	50 985	11 915	2 919	511
41	Hof	103051	81 036	39	47 025	7 515	4 141	—
42	Kronach	72067	52 291	13	33 747	7 179	2 852	—
43	Kulmbach	75823	58 796	—	33 542	5 994	2 241	1 200
44	Lichtenfels	68880	52 679	4	29 054	5 063	3 537	1 300
45	Wunsiedel/Fichtelgeb.	79001	74 211	113	40 156	9 413	1 354	6 650
46	Ansbach	182045	142 989	1	86 305	10 390	5 071	3 000
47	Erlangen-Höchststadt	131180	97 593	10	63 777	10 359	1 498	2 100
48	Fürth	114669	84 964	—	48 107	11 330	2 078	—
49	Nürnberger Land	167274	140 530	46	84 683	17 015	3 052	—
50	Neustadt/Aisch-Bad W.	98901	90 473	2	44 448	12 317	4 444	900
51	Roth	125039	102 017	2	59 674	10 715	3 643	—
52	Weißenburg-Gunzenhaus.	93387	80 524	—	45 813	8 924	1 815	—
53	Aschaffenburg	173946	133 066	44	83 514	11 749	2 848	5 068
54	Bad Kissingen	106203	74 479	33	49 884	1 747	3 599	1 500
55	Rhön-Grabfeld	84360	74 787	42	39 902	7 869	4 676	2 542
56	Haßberge	86322	58 945	—	39 579	2 459	1 319	1 025
57	Kitzingen	89259	74 033	—	43 870	9 741	2 430	929
58	Miltenberg	130009	88 623	9	56 550	17 147	3 636	—
59	Main-Spessart	129741	111 305	61	64 531	13 388	5 222	5 055
60	Schweinfurt	114444	72 796	5	51 670	4 209	424	—
61	Würzburg	160434	115 228	19	77 414	1 848	3 309	1 276
62	Aichach-Friedberg	127747	91 397	—	61 634	2 024	6 499	—
63	Augsburg	240825	163 680	3	112 551	3 479	3 198	3 565
64	Dillingen a.d.Donau	94638	79 168	—	48 024	1 620	4 699	3 200
65	Günzburg	121427	73 103	2	59 864	1 814	1 251	—
66	Neu-Ulm	164488	101 535	24	79 860	1 955	2 653	—
67	Lindau (Bodensee)	80176	71 348	—	39 584	1 197	4 484	—
68	Ostallgäu	134514	86 054	—	59 251	10 049	1 931	2 831
69	Unteralgäu	135742	104 461	3	64 303	10 608	2 737	—
70	Donau-Ries	129795	94 868	0	61 659	2 310	4 798	—
71	Oberallgäu	150715	115 235	7	72 242	2 323	3 335	7 252
72	Insgesamt	8944805	7 071 226	3 318	4 398 611	533 562	243 284	145 633

1) Einschl. abschlusstechnische Vorgänge – 2) Baumaßnahmen, Erwerb von Grundstücken sowie bewegl. Sachen des Anlagevermögens.-vorgänge, aber einschl. Kreisumlageeinnahmen).



der Landkreisverwaltungen in Bayern 2008

Veräußerung v. Vermögen, Beiträge u. ähnliche Entgelte	Ausgaben					Kennzahlen			Lfd. Nr.
	Verwaltungs- u. Vermögenshaushalt zusammen 1)	darunter				Steuerdeckungs-	Personal-	Sachinvestitions-	
		Personal-	sächlicher Verwaltungs- und Betriebsaufwand	allgemeine Zuweisungen und Umlagen	Baumaßnahmen				
						ausgaben	ausgaben-	tions-	
EUR									
36	122 673	13 966	16 480	23 063	11 845	0,0	18,3	17,5	1
36	76 067	10 740	14 372	12 205	2 008	0,0	20,8	5,5	2
24	90 916	11 163	12 478	16 619	6 124	0,0	18,1	11,9	3
41	121 183	12 683	13 753	21 541	13 436	0,0	15,7	17,7	4
15	93 591	11 477	13 700	20 624	12 553	3,3	16,1	20,5	5
140	92 417	10 663	16 586	15 868	5 387	0,0	16,2	12,6	6
44	107 201	14 686	18 931	18 117	5 133	0,0	20,5	10,9	7
32	123 939	17 004	19 398	24 274	1 802	0,0	20,6	3,7	8
2	178 593	19 196	16 749	27 685	28 293	0,0	17,1	26,8	9
-	72 735	8 911	13 027	11 106	5 697	0,0	18,8	13,4	10
23	88 206	11 684	16 351	15 145	6 674	0,0	16,1	11,0	11
2	85 974	10 630	10 397	16 902	6 211	0,0	17,3	10,9	12
36	96 577	13 441	15 303	14 394	2 627	0,0	24,7	7,3	13
94	339 632	27 764	22 225	122 007	6 984	0,1	10,4	4,1	14
2 961	64 566	9 313	7 945	12 075	7 202	0,0	18,6	16,3	15
173	74 162	10 640	11 816	15 754	4 862	0,0	20,0	12,3	16
185	215 646	28 408	42 430	33 603	19 931	0,0	19,5	16,8	17
14	105 183	12 050	8 555	26 171	491	0,0	17,7	1,7	18
697	154 783	16 856	32 145	23 282	22 417	0,0	15,0	21,8	19
35	109 467	12 966	19 560	18 815	4 814	0,0	18,9	10,5	20
84	83 151	15 452	9 261	12 508	4 213	0,0	30,0	10,1	21
4	72 069	9 287	8 287	7 899	11 495	0,1	20,7	26,7	22
65	84 408	13 685	14 385	11 755	5 775	0,1	23,1	11,0	23
103	118 492	17 485	19 961	16 681	18 583	0,0	19,6	22,6	24
174	115 923	21 054	15 407	18 506	7 514	0,0	26,0	10,9	25
21	50 039	7 853	7 249	9 194	6 211	0,0	21,3	21,7	26
93	84 598	15 296	11 419	12 470	8 229	0,0	26,3	17,0	27
1 160	67 254	14 180	9 104	9 689	5 265	0,0	27,3	11,8	28
28	62 686	10 128	8 058	12 676	6 437	0,0	21,2	16,3	29
110	78 428	11 963	9 927	9 578	2 166	0,0	23,1	5,3	30
565	80 615	15 987	11 988	12 407	8 140	0,0	24,7	15,1	31
66	88 275	11 783	14 336	12 968	6 112	0,0	19,0	11,3	32
63	71 760	10 907	10 854	8 916	3 253	0,0	21,7	8,6	33
171	118 387	13 881	19 402	16 287	7 456	0,0	16,0	11,7	34
1	98 510	15 681	14 964	13 968	8 270	0,0	22,7	13,8	35
786	59 041	10 625	10 665	7 141	7 241	0,0	23,8	17,7	36
41	93 950	16 449	16 254	12 991	761	0,0	19,8	4,1	37
4	73 601	10 258	16 698	8 940	4 408	0,1	19,0	9,0	38
4	63 677	9 121	7 207	8 624	6 726	0,0	18,8	15,0	39
-	102 592	14 539	19 517	9 672	6 598	0,0	21,4	12,9	40
216	74 379	14 253	10 948	9 599	3 957	0,1	25,3	8,5	41
0	53 758	9 421	7 287	6 987	2 245	0,0	26,2	8,9	42
9	56 750	8 890	8 840	7 437	2 728	0,0	23,5	8,8	43
33	47 714	7 312	7 940	6 533	5 839	0,0	20,4	18,9	44
582	75 740	11 387	10 407	7 710	1 169	0,3	26,8	4,4	45
19	135 731	18 642	20 813	24 017	12 043	0,0	20,0	14,4	46
716	98 550	12 503	16 919	19 631	2 968	0,0	17,4	5,5	47
372	79 609	12 281	10 554	14 605	3 836	0,0	22,3	8,1	48
43	133 809	16 204	21 775	25 917	4 377	0,1	17,2	5,6	49
17	84 246	12 255	16 600	12 013	9 753	0,0	21,3	18,4	50
343	100 126	12 548	18 625	17 871	7 118	0,0	18,3	11,7	51
12	77 387	11 358	10 600	12 252	1 515	0,0	25,2	5,9	52
38	127 103	16 276	22 646	22 241	4 048	0,1	19,2	7,3	53
49	68 045	13 154	9 437	9 663	6 307	0,1	26,7	14,8	54
21	71 222	13 439	12 302	8 353	8 816	0,1	25,5	19,0	55
213	60 540	10 744	7 434	8 364	2 844	0,0	25,9	9,5	56
6	69 126	10 639	11 190	11 066	3 707	0,0	21,6	8,0	57
37	91 629	14 105	23 143	14 913	7 829	0,0	19,1	15,7	58
7	105 509	12 732	19 876	17 212	6 899	0,1	18,0	11,2	59
1	64 698	12 060	11 770	11 574	2 661	0,0	24,4	7,4	60
8	108 957	15 343	11 695	18 141	6 459	0,0	17,1	8,1	61
266	87 479	10 604	9 068	16 307	9 138	0,0	17,8	16,8	62
58	159 148	21 033	19 232	31 820	4 789	0,0	19,8	5,6	63
37	79 251	10 466	8 719	13 137	5 260	0,0	21,9	13,1	64
155	78 118	14 026	14 564	16 877	3 063	0,0	21,5	7,5	65
54	94 084	13 431	12 500	23 259	4 064	0,0	19,8	7,7	66
2 265	70 215	9 290	8 264	10 986	7 514	0,0	23,1	21,6	67
151	87 516	14 049	19 632	19 489	4 721	0,0	20,7	8,9	68
379	103 643	11 284	17 591	18 599	3 882	0,0	15,0	8,4	69
46	90 793	14 099	9 479	19 231	7 757	0,0	22,5	14,2	70
4 729	109 843	13 030	13 800	19 117	9 594	0,0	17,9	15,9	71
19 010	6 825 687	946 714	1 020 793	1 197 040	476 242	0,1	19,7	12,0	72

3) Jeweils bezogen auf die bereinigten Gesamtausgaben (ohne haushaltstechnische Verrechnungen und ohne besondere Finanzierungs-

Tab.14 Ausgewählte Einnahmen und Ausgaben der kreisangehörigen

Lfd. Nr.	Gemeinde	Einwohner am 30.6. des Berichtsjahres	Einnahmen					
			Verwaltungs- u. Vermögenshaushalt zusammen 1)	darunter				Kredite und innere Darlehen
				Steuern (netto)	allgemeine Zuweisungen und Umlagen	sonstige Einnahmen aus Verwaltung und Betrieb	Zuweisungen und Zuschüsse für Investitionen	
							1 000	
1	Neu-Ulm, GKSt	52456	152 677	53 720	11 288	21 059	12 020	4 479
2	Freising, GKSt	45286	123 050	42 188	9 260	11 286	2 599	3 260
3	Dachau, GKSt	41394	110 986	51 047	4 284	8 827	816	-
4	Neumarkt i.d.OPf.,GKSt	39334	89 644	36 530	2 858	15 246	1 243	-
5	Germering, GKSt	37037	73 064	38 329	3 694	8 019	849	1 061
6	Erding, St	33948	78 567	46 398	2 647	8 112	1 122	-
7	Fürstenfeldbruck, GKSt	33763	62 546	34 494	3 416	11 333	2 952	5 000
8	Deggendorf, GKSt	31512	91 968	32 147	7 313	10 495	3 384	1 165
9	Forchheim, GKSt	30322	65 155	25 627	6 360	7 234	2 547	7 683
10	Friedberg, St	29122	74 859	31 224	2 616	3 644	1 739	11 985
11	Neuburg a.d.Donau,GKSt	28145	67 523	24 829	5 109	9 628	1 241	-
12	Schwandorf, GKSt	28057	54 715	22 257	6 009	7 077	709	386
13	Landsberg am Lech,GKSt	27643	59 147	33 029	2 442	7 703	876	-
14	Königsbrunn, St	27472	33 257	21 507	4 604	2 928	1 429	-
15	Kulmbach, GKSt	27122	59 395	27 919	3 780	10 021	1 385	-
16	Unterschleißheim, St	26393	58 029	34 192	2 058	7 914	306	642
17	Lauf a.d.Pegnitz, St	26147	55 603	25 391	1 966	8 512	1 702	-
18	Garmisch-Partenk., M	26111	75 000	24 680	7 397	14 341	8 482	5 821
19	Zirndorf, St	25628	48 875	23 270	3 635	4 896	1 359	-
20	Lindau(Bodensee), GKSt	24826	55 423	22 503	4 224	8 806	1 758	3 300
21	Roth, St	24676	54 209	20 415	4 041	5 350	2 033	-
22	Olching	24568	50 003	22 390	3 214	4 707	818	2 518
23	Waldkraiburg, St	24099	42 506	22 791	2 371	3 212	1 304	-
24	Pfaffenhofen/Ilm, St	23828	73 546	28 033	1 697	8 414	2 222	-
25	Geretsried, St	23420	51 204	22 173	1 698	2 301	1 718	-
26	Starnberg, St	23136	63 017	27 935	2 502	12 031	1 761	-
27	Herzogenaurach, St	23068	93 527	43 012	1 569	6 349	1 641	322
28	Senden, St	22305	31 810	20 083	3 397	2 321	180	-
29	Unterhaching	22119	70 126	29 920	2 572	6 552	108	-
30	Vaterstetten	21632	44 982	24 989	1 966	4 213	650	2 167
31	Neusäß, St	21595	43 031	20 722	2 239	5 910	293	-
32	Weilheim i.OB, St	21584	42 775	23 920	1 772	3 648	927	-
33	Sonthofen, St	21095	44 021	18 126	5 007	7 432	573	-
34	Traunreut, St	21021	80 758	20 764	1 234	2 894	244	-
35	Bad Kissingen, GKSt	20934	52 538	17 393	6 924	12 932	479	-
36	Kitzingen, GKSt	20920	68 053	19 419	6 412	8 426	3 920	1 741
37	Aichach, St	20888	40 255	16 652	3 239	5 618	420	450
38	Lichtenfels, St	20820	38 691	14 258	6 366	4 774	755	-
39	Gersthofen, St	20290	38 518	24 814	1 131	6 149	507	-
40	Sulzbach-Rosenberg, St	20104	45 032	15 977	9 321	3 980	1 251	7 662
41	Ottobrunn	19826	58 484	27 482	1 637	4 613	383	-
42	Günzburg, GKSt	19711	38 877	17 111	2 204	4 167	3 333	-
43	Gauting	19708	33 673	19 946	1 772	3 366	730	-
44	Puchheim	19428	30 767	23 377	1 413	2 624	400	-
45	Gröbenzell	19373	24 895	18 174	1 633	2 550	377	-
46	Nördlingen, GKSt	19164	48 626	23 514	1 356	3 607	2 900	1 373
47	Neufahrn b.Freising	18959	37 528	17 840	2 679	3 003	1 337	105
48	Haar	18916	42 319	26 203	1 487	7 718	236	108
49	Alzenau, St	18888	56 892	24 197	1 621	3 296	1 022	-
50	Traunstein, GKSt	18729	50 552	18 963	2 298	9 315	887	695
51	Dillingen/Donau, GKSt	18466	46 455	15 207	1 501	4 120	834	1 910
52	Marktoberdorf, St	18302	36 613	22 577	1 003	3 739	248	-
53	Dingolfing, St	18273	88 277	32 121	1 258	9 426	3 274	-
54	Donauwörth, GKSt	18243	48 706	17 624	2 403	4 086	2 218	191
55	Karlsfeld	18226	48 035	23 779	1 534	400	277	2 600
56	Burghausen, St	18105	98 677	54 216	1 293	2 416	269	-
57	Bad Aibling, St	18051	35 416	13 074	4 415	5 357	324	-
58	Kolbermoor, St	17840	39 763	12 683	4 241	4 478	861	20
59	Bad Tölz, St	17833	45 700	13 237	4 457	9 760	709	-
60	Kronach, St	17823	32 949	17 473	760	2 432	156	9 543
61	Taufkirchen	17660	58 180	19 821	1 133	4 101	257	40
62	Mühlendorf a.Inn, St	17639	42 904	16 467	1 130	5 044	2 402	-
63	Wolfratshausen, St	17636	42 457	19 458	1 439	3 650	945	2 549
64	Weißenburg i.Bay.,GKSt	17628	39 068	17 076	2 229	6 594	858	-
65	Marktredwitz, GKSt	17572	39 737	17 216	3 544	3 364	1 466	4 608
66	Moosburg a.d.Isar, St	17466	51 628	17 949	2 056	4 995	781	-
67	Bad Reichenhall, GKSt	17345	35 951	12 692	5 214	9 780	414	1 335
68	Gilching	17199	32 324	19 203	1 344	2 288	202	-
69	Cham, St	17142	47 793	17 077	917	6 671	2 512	90
70	Oberasbach, St	17047	35 304	12 142	3 713	6 858	259	16

1) Einschli. abschluBtechnische Vorgänge - 2) Baumaßnahmen, Erwerb von Grundstücken sowie bewegl. Sachen des Anlagevermögens.-vorgänge).

Gemeinden mit 10 000 und mehr Einwohnern in Bayern 2008

Veräußerung v. Vermögen, Beiträge u. ähnliche Entgelte	Ausgaben					Kennzahlen			Lfd. Nr.
	Verwaltungs- u. Vermögenshaushalt zusammen 1)	darunter				Steuerdeckungs-	Personal- ausgaben-	Sach- investitions- 2)	
		Personal- ausgaben	sächlicher Verwaltungs- und Betriebs- aufwand	allgemeine Zuweisungen und Umlagen	Baumaß- nahmen				
						%			
EUR									
10 725	141 544	25 159	15 228	17 563	8 960	54,5	25,5	13,4	1
4 846	138 680	19 735	15 271	14 127	15 267	51,2	24,0	37,9	2
506	95 856	15 839	12 527	20 100	6 322	78,9	24,5	12,0	3
4 178	93 929	13 346	16 102	13 446	13 517	55,2	20,2	28,0	4
587	72 232	11 169	9 538	15 910	4 179	69,9	20,4	12,4	5
1 758	67 912	9 224	8 940	15 489	5 826	94,7	18,8	20,7	6
1 923	65 122	13 356	12 160	16 353	6 351	61,9	24,0	11,7	7
1 527	98 153	15 528	9 177	11 474	12 694	57,5	27,8	27,2	8
941	63 228	12 927	6 624	9 719	9 278	53,9	27,2	25,3	9
4 282	72 905	8 220	4 103	11 020	9 788	59,7	15,7	44,2	10
1 326	67 678	10 453	9 579	10 520	3 072	63,2	26,6	11,7	11
1 522	53 044	9 950	8 435	8 519	4 901	60,0	26,8	16,9	12
11 055	61 539	10 591	10 445	14 724	9 583	59,1	19,0	27,7	13
36	31 675	6 736	8 053	9 028	3 039	72,3	22,6	15,3	14
1 613	57 104	9 250	10 416	9 610	1 078	70,5	23,4	5,4	15
4 141	60 406	5 765	7 095	15 666	5 347	61,2	10,3	16,0	16
523	51 844	11 291	6 326	9 744	5 624	65,6	29,2	18,5	17
5 076	75 742	17 761	12 959	8 931	18 657	37,9	27,3	33,6	18
704	45 884	8 807	4 233	7 213	5 955	65,9	25,0	20,8	19
518	57 017	15 606	6 309	9 292	3 993	51,4	35,7	15,2	20
2 348	52 351	8 540	6 756	9 069	6 763	57,3	24,0	23,7	21
788	41 705	7 565	5 853	9 395	2 375	81,7	27,6	12,0	22
2 495	43 559	7 032	6 838	10 136	3 410	66,6	20,6	12,3	23
1 303	71 343	8 595	6 875	10 128	10 448	70,6	21,6	32,0	24
574	48 505	5 183	5 334	10 854	3 500	73,7	17,2	16,8	25
894	67 175	9 722	10 708	11 760	5 805	63,1	21,9	18,0	26
1 219	87 017	7 896	5 244	14 488	6 430	105,1	19,3	18,7	27
1 363	27 081	6 872	4 814	7 997	2 365	80,5	27,6	11,6	28
333	65 438	8 819	8 758	9 867	1 489	77,4	22,8	6,2	29
727	43 934	6 038	6 763	9 090	4 002	73,6	17,8	18,7	30
4 430	32 206	5 450	5 735	7 442	3 418	68,3	18,0	23,6	31
702	43 563	6 052	3 458	8 329	2 849	82,1	20,8	16,8	32
372	40 279	7 766	7 126	7 045	1 988	62,0	26,6	13,8	33
1 677	65 701	7 060	4 769	11 794	5 722	63,3	21,5	24,0	34
1 274	56 390	12 340	9 322	7 332	2 600	46,6	33,1	10,3	35
4 853	58 648	10 398	5 213	6 967	5 484	53,4	28,6	23,8	36
1 001	43 718	7 260	5 170	7 143	6 037	58,1	25,3	25,1	37
396	34 526	8 221	6 293	5 658	2 818	54,8	31,6	12,9	38
262	33 302	6 741	7 329	8 291	4 147	82,1	22,3	15,6	39
860	40 478	7 852	4 169	6 031	4 110	62,9	30,9	25,0	40
28	49 991	3 994	4 710	8 053	5 822	85,6	12,4	21,1	41
782	32 402	7 897	4 087	6 892	5 166	62,7	28,9	21,4	42
168	30 311	5 509	5 889	8 046	1 991	76,3	21,1	14,1	43
356	32 123	4 697	4 113	11 327	214	74,2	14,9	16,5	44
42	22 121	3 152	3 954	7 541	2 563	84,4	14,7	21,7	45
1 918	46 380	7 728	5 409	7 981	6 136	67,1	22,1	23,8	46
3 003	36 053	6 103	3 014	6 186	3 828	76,8	26,3	21,6	47
1 080	37 894	6 717	8 455	6 556	5 916	72,9	18,7	26,8	48
851	50 204	6 813	4 530	6 984	4 979	83,0	23,4	23,7	49
1 381	52 836	10 398	7 177	6 964	5 143	59,1	32,4	20,3	50
1 842	43 321	6 952	5 191	7 581	3 862	57,8	26,4	17,5	51
1 862	34 921	6 037	5 344	7 024	3 874	85,9	23,0	24,3	52
1 895	68 451	7 294	9 651	12 478	12 533	58,7	13,3	36,1	53
2 230	46 561	8 152	7 126	5 556	5 729	54,4	25,1	28,0	54
3 819	50 138	4 695	4 958	7 777	7 977	65,3	12,9	25,6	55
1 663	87 961	6 431	7 428	29 062	2 267	81,4	9,7	9,3	56
930	34 664	5 104	5 765	5 193	2 061	56,4	22,0	11,0	57
494	38 183	4 378	3 656	5 405	3 723	60,7	20,9	23,4	58
984	48 364	8 813	7 650	6 305	3 890	40,1	26,7	21,3	59
202	32 945	3 010	2 426	5 616	157	89,7	15,5	2,6	60
11	46 092	3 329	5 554	6 458	5 100	66,8	11,2	29,5	61
3 486	43 579	7 748	5 923	7 663	3 992	53,3	25,1	25,7	62
637	37 796	4 735	4 774	8 351	3 604	75,6	18,4	16,1	63
895	33 736	8 714	4 118	6 430	4 029	66,5	34,0	19,4	64
92	43 044	7 997	3 369	6 444	726	71,9	33,4	5,5	65
1 973	45 473	6 208	4 464	5 393	2 916	80,5	27,9	7,2	66
193	38 124	9 857	6 356	6 199	2 673	37,8	29,4	18,1	67
691	28 497	5 222	3 352	6 919	819	97,5	26,5	8,9	68
1 578	44 273	5 908	4 569	5 684	8 814	57,1	19,7	33,5	69
287	31 768	5 252	5 710	4 492	3 874	55,4	24,0	19,4	70

3) Jeweils bezogen auf die bereinigten Gesamtausgaben (ohne haushaltstechnische Verrechnungen und ohne besondere Finanzierungs-

Noch: Tab.14 Ausgewählte Einnahmen und Ausgaben der kreisangehörigen

Lfd. Nr.	Gemeinde	Einwohner am 30.6. des Berichtsjahres	Einnahmen					
			Verwaltungs- u. Vermögenshaushalt zusammen 1)	darunter				Kredite und innere Darlehen
				Steuern (netto)	allgemeine Zuweisungen und Umlagen	sonstige Einnahmen aus Verwaltung und Betrieb	Zuweisungen und Zuschüsse für Investitionen	
							1 000	
71	Bobingen, St	16681	25 655	12 798	2 473	3 398	656	1
72	Selb, GKSt	16438	34 677	17 054	2 954	5 451	1 879	5 848
73	Illertissen, St	16432	25 800	15 616	1 552	4 106	639	-
74	Großostheim, M	16405	58 686	31 729	812	5 769	756	-
75	Vilshofen a.d.Donau, St	16382	32 907	12 674	3 554	2 315	1 290	6 900
76	Gunzenhausen, St	16278	34 485	13 978	1 541	5 235	743	631
77	Penzberg, St	16243	74 253	22 259	1 071	5 045	641	-
78	Neustadt b.Coburg, GKSt	16225	36 949	11 559	4 258	5 646	938	771
79	Schrobenhausen, St	16188	43 153	23 929	1 143	1 959	1 526	-
80	Bruckmühl, M	16148	34 257	13 684	2 073	3 803	1 909	957
81	Lohr a.Main, St	15963	55 563	23 752	1 187	11 029	318	-
82	Wendelstein, M	15872	36 671	18 592	1 170	2 732	294	-
83	Freilassing, St	15855	31 880	13 444	887	5 330	1 690	17
84	Bad Neustadt/Saale, St	15742	46 840	15 252	2 169	6 250	1 049	-
85	Kelheim, St	15677	27 787	13 719	2 707	2 009	1 428	457
86	Garching b.München, St	15640	50 362	24 811	1 347	6 825	4 467	-
87	Altdorf b.Nürnberg, St	15342	32 164	16 752	1 599	3 047	1 427	-
88	Holzkirchen, M	15321	50 881	18 400	1 432	4 109	591	-
89	Ismaning	15069	93 432	34 320	1 189	5 642	700	-
90	Karlstadt, St	14975	25 301	13 588	2 944	3 668	509	-
91	Pocking, St	14932	27 182	8 252	4 967	3 273	1 421	-
92	Regenstauf, M	14918	32 397	10 985	2 757	2 900	790	1 000
93	Stadtbergen, St	14740	27 262	10 892	2 761	2 853	311	-
94	Immenstadt/Allgäu, St	14380	33 555	9 187	905	8 333	2 685	2 800
95	Füssen, St	14240	25 767	11 267	3 989	4 693	360	2 520
96	Mindelheim, St	14164	33 515	10 813	2 150	4 976	2 580	650
97	Eckental, M	14065	22 881	11 709	2 096	2 498	333	-
98	Bad Wörishofen, St	13952	41 366	10 615	2 435	9 164	483	2 992
99	Eichstätt, GKSt	13926	18 602	10 438	2 796	2 610	612	1 100
100	Mainburg, St	13866	23 657	12 453	2 794	3 255	451	-
101	Stein, St	13846	24 240	11 601	2 503	3 126	339	-
102	Pegnitz, St	13805	23 988	9 927	3 605	1 121	1 055	2 473
103	Neubiberg	13731	32 452	4 161	975	1 828	1 265	3 000
104	Dorfen, St	13491	19 514	9 394	2 087	3 128	1 008	1 025
105	Rödental, St	13478	28 510	11 921	3 219	1 705	185	2 006
106	Haßfurt, St	13393	29 814	12 630	730	4 880	818	-
107	Hösbach, M	13378	28 770	11 016	1 774	4 637	1 158	-
108	Höchstadt/Aisch, St	13346	26 955	11 364	1 503	5 459	2 296	-
109	Feucht, M	13276	32 247	12 164	824	4 775	700	-
110	Schwabmünchen, St	13268	28 600	12 357	791	3 644	1 362	935
111	Weißenhorn, St	13240	36 741	13 980	743	2 876	291	-
112	Hilpoltstein, St	13212	25 023	8 462	3 399	4 475	352	-
113	Lappersdorf, M	13085	20 333	8 916	2 523	1 594	350	-
114	Treuchtlingen, St	13061	38 955	7 522	2 278	5 333	262	7 277
115	Vöhringen, St	13033	46 581	15 087	791	4 107	424	-
116	Pöing	12997	40 673	18 170	972	2 570	742	-
117	Mering, M	12991	20 889	9 580	1 983	2 796	955	-
118	Eching	12971	37 690	20 204	1 074	3 347	87	-
119	Neustadt a.d.Donau, St	12882	32 612	14 743	1 709	3 679	765	-
120	Gräfenfing	12809	65 538	24 776	1 458	5 381	710	-
121	Landau a.d.Isar, St	12803	16 936	8 618	728	2 003	503	1 006
122	Maisach	12800	26 586	12 064	1 358	2 247	355	-
123	Eggenfelden, St	12790	28 372	14 770	337	2 366	985	2 000
124	Plattling, St	12647	25 070	17 493	641	1 924	354	-
125	Peißenberg, M	12635	16 527	7 326	2 758	810	385	450
126	Grafing b.München, St	12629	23 691	10 266	1 485	2 360	208	2 000
127	Altötting, St	12625	29 982	10 106	2 190	5 218	1 361	3 680
128	Abensberg, St	12613	21 073	8 636	2 895	1 118	594	-
129	Oberhaching	12570	41 885	21 246	1 085	5 185	42	1 200
130	Krumbach(Schwaben), St	12563	25 782	9 552	1 881	3 621	406	-
131	Neutraubling, St	12555	41 054	17 958	936	6 971	519	-
132	Hersbruck, St	12392	23 363	11 364	865	3 541	529	-
133	Burglengenfeld, St	12362	21 143	8 061	3 059	1 145	740	-
134	Wasserburg a.Inn, St	12318	34 646	15 040	843	5 812	1 220	400
135	Schongau, St	12294	24 533	13 470	91	3 093	441	-
136	Neustadt a.d.Aisch, St	12277	23 350	10 293	1 634	1 862	599	-
137	Mömbris, M	12233	21 736	7 719	3 467	2 097	1 081	78
138	Hauzenberg, St	12223	24 367	7 504	3 071	4 154	2 140	1 255
139	Feuchtwangen, St	12211	41 126	11 624	3 396	4 967	4 429	-
140	Murnau a.Staffelsee, M	12185	28 739	11 038	1 274	3 139	2 872	-

1) Einschli. abschlubtechnische Vorgänge - 2) Baumaßnahmen, Erwerb von Grundstücken sowie bewegl. Sachen des Anlagevermögens.-vorgänge).

Gemeinden mit 10 000 und mehr Einwohnern in Bayern 2008

Veräußerung v. Vermögen, Beiträge u. ähnliche Entgelte	Ausgaben					Kennzahlen			Lfd. Nr.
	Verwaltungs- u. Vermögenshaushalt zusammen 1)	darunter				Steuerdeckungs-	Personal-	Sachinvestitions- 2)	
		Personal-	sächlicher Verwaltungs- und Betriebsaufwand	allgemeine Zuweisungen und Umlagen	Baumaßnahmen				
						quote 3)			
EUR						%			
540	26 484	4 727	3 183	5 015	2 640	64,5	23,8	15,6	71
227	32 014	7 647	4 390	6 298	4 534	66,4	29,8	20,6	72
1 438	23 208	5 373	4 126	5 518	2 980	72,6	25,0	15,5	73
2 295	44 033	6 688	8 125	8 960	6 577	93,0	19,6	25,1	74
719	34 302	4 966	2 937	4 907	4 212	44,2	17,3	47,9	75
1 418	33 557	6 143	4 306	6 628	2 949	55,6	24,4	15,6	76
1 262	100 228	6 695	7 673	11 561	8 568	49,8	15,0	31,0	77
543	37 408	6 756	5 622	5 121	4 258	48,4	28,3	20,5	78
1 177	38 526	4 982	3 019	6 402	3 046	102,9	21,4	23,5	79
2 534	31 485	4 738	4 032	5 404	4 242	63,5	22,0	26,4	80
1 065	39 531	7 602	5 248	12 553	5 275	69,7	22,3	17,1	81
1 468	26 100	4 250	3 079	6 444	1 243	93,4	21,3	10,0	82
910	31 565	5 690	4 056	6 291	4 444	55,5	23,5	23,0	83
1 228	37 025	5 410	6 243	5 284	3 030	63,3	22,5	15,8	84
943	25 942	5 147	3 091	5 066	2 893	72,7	27,3	17,7	85
677	37 511	6 111	7 085	6 306	9 988	71,4	17,6	34,8	86
2 015	28 141	4 478	2 766	5 517	2 539	87,6	23,4	16,7	87
1 939	49 295	4 615	4 474	12 468	5 472	47,5	11,9	34,8	88
796	117 326	9 153	6 119	12 160	11 975	68,2	18,2	35,8	89
702	22 589	5 699	4 098	4 392	2 590	65,0	27,3	17,6	90
1 524	26 802	3 376	2 246	4 520	4 513	46,2	18,9	33,5	91
1 434	22 070	5 319	2 994	3 452	2 628	68,2	33,0	23,5	92
2 233	20 795	3 593	2 651	4 281	1 415	72,8	24,0	17,9	93
459	39 841	7 245	6 542	6 099	6 051	32,5	25,7	23,3	94
28	27 598	6 795	4 520	3 943	5 539	63,9	38,5	5,7	95
2 044	30 334	5 956	3 930	4 175	6 044	48,1	26,5	30,5	96
1 837	20 568	3 739	2 244	4 155	3 167	65,5	20,9	24,4	97
424	40 759	6 076	8 791	4 636	2 442	42,9	24,6	14,6	98
573	20 338	4 425	3 407	3 774	118	53,3	22,6	12,7	99
143	17 248	3 659	2 808	3 788	1 775	76,3	22,4	13,4	100
206	24 257	4 698	4 279	3 788	2 096	67,7	27,4	16,8	101
233	24 736	3 170	2 190	3 251	2 646	70,0	22,4	23,0	102
1	33 233	3 535	3 399	5 278	6 211	17,7	15,0	30,5	103
1 223	20 250	4 728	3 560	3 977	2 109	49,1	24,7	17,1	104
168	26 268	3 393	3 146	4 254	836	81,1	23,1	6,0	105
1 488	28 386	3 615	2 779	4 426	3 439	66,9	19,2	22,6	106
74	33 926	4 329	3 758	3 871	5 891	52,5	20,6	32,5	107
2 881	24 523	4 597	3 398	4 116	6 164	52,5	21,3	35,6	108
47	31 466	3 940	2 981	6 425	4 193	57,3	18,6	22,0	109
926	26 917	3 729	3 428	4 601	3 287	63,9	19,3	27,2	110
2 308	40 748	6 675	4 135	4 744	1 763	74,9	35,8	15,8	111
1 556	27 709	3 018	5 009	3 572	3 622	46,2	16,5	25,1	112
1 316	19 646	3 093	1 914	3 371	3 223	61,8	21,4	30,6	113
2 329	37 154	4 480	3 965	4 817	3 317	34,9	20,8	19,6	114
1 562	40 075	4 725	4 021	5 470	3 957	73,7	23,1	22,4	115
3 074	40 355	3 402	3 701	6 475	8 133	67,9	12,7	34,3	116
2 692	20 919	2 429	1 639	5 395	2 568	65,8	16,7	24,2	117
2 294	28 241	5 257	4 503	7 757	598	94,8	24,7	9,0	118
443	34 142	3 748	3 738	3 807	4 097	76,7	19,5	27,7	119
2 801	57 325	5 119	6 233	6 512	10 425	73,1	15,1	41,0	120
982	16 892	4 414	3 238	4 569	1 242	55,9	28,6	16,2	121
1 863	34 430	3 010	3 863	4 440	2 151	53,9	13,5	37,4	122
846	30 322	5 158	3 349	5 299	3 241	62,7	21,9	34,0	123
818	16 705	4 777	2 561	4 176	1 707	112,8	30,8	18,7	124
489	17 500	3 221	2 175	3 908	2 229	52,4	23,1	19,8	125
428	24 677	3 011	2 645	4 806	4 276	59,5	17,5	26,8	126
193	31 029	3 865	5 857	4 992	3 032	46,7	17,9	21,6	127
416	22 262	3 474	2 300	3 802	2 318	57,7	23,2	20,1	128
578	37 677	6 153	5 037	8 428	9 039	59,6	17,3	37,1	129
1 406	28 127	4 663	5 029	4 121	3 652	50,4	24,6	24,1	130
1 832	40 008	4 544	6 533	3 535	2 937	67,1	17,0	39,2	131
1 124	22 963	4 944	3 385	5 328	1 534	65,9	28,7	15,1	132
1 119	20 801	2 683	1 726	3 521	2 146	53,0	17,7	16,2	133
394	35 992	5 054	5 492	5 605	4 356	66,4	22,3	22,2	134
374	23 147	5 108	2 641	4 897	1 848	72,8	27,6	15,7	135
729	22 449	3 195	3 785	3 547	1 501	74,4	23,1	12,3	136
1 222	21 375	2 261	1 985	2 882	2 450	62,6	18,3	24,9	137
448	23 172	2 359	3 880	3 279	3 212	48,1	15,1	26,2	138
925	39 139	4 732	2 902	4 769	7 150	50,0	20,4	36,3	139
721	28 835	5 370	3 314	4 228	3 677	58,5	28,5	26,4	140

3) Jeweils bezogen auf die bereinigten Gesamtausgaben (ohne haushaltstechnische Verrechnungen und ohne besondere Finanzierungs-

Noch: Tab.14 Ausgewählte Einnahmen und Ausgaben der kreisangehörigen

Lfd. Nr.	Gemeinde	Einwohner am 30.6. des Berichtsjahres	Einnahmen					
			Verwaltungs- u. Vermögenshaushalt zusammen 1)	darunter				
				Steuern (netto)	allgemeine Zuweisungen und Umlagen	sonstige Einnahmen aus Verwaltung und Betrieb	Zuweisungen und Zuschüsse für Investitionen	Kredite und innere Darlehen
							1 000	
141	Kirchheim b.München	12174	44 537	21 665	1 001	2 303	492	-
142	Buchloe, St	12061	17 962	9 918	957	2 750	1 735	-
143	Bad Windsheim, St	12002	27 099	9 288	2 424	4 724	932	4 435
144	Röthenbach/Pegnitz, St	11961	25 816	14 787	683	3 010	1 141	-
145	Regen, St	11929	23 928	10 728	2 765	2 858	254	-
146	Osterhofen, St	11842	23 174	7 943	3 104	1 260	1 133	-
147	Eichenau	11806	21 003	10 451	929	1 421	237	-
148	Pfarrkirchen, St	11778	17 801	9 575	1 399	1 995	1 166	-
149	Peiting, M	11760	20 378	7 195	3 036	3 018	668	1 240
150	Hammelburg, St	11716	24 607	10 631	2 811	3 308	495	-
151	Hirschaid, M	11690	20 757	9 149	2 336	3 790	151	-
152	Ergolding, M	11671	35 520	13 452	782	4 236	635	-
153	Trostberg, St	11636	29 950	9 858	3 764	2 365	1 283	-
154	Vilsbiburg, St	11565	27 446	12 553	621	3 737	1 935	-
155	Dinkelsbühl, GKSt	11485	28 352	9 790	2 109	4 944	1 043	-
156	Roding, St	11482	21 849	10 986	153	3 011	1 536	2 200
157	Markt Schwaben, M	11422	25 996	11 442	930	4 008	267	-
158	Raubling	11396	14 828	9 457	1 432	1 242	665	-
159	Oberschleißheim	11370	28 676	10 029	776	3 762	516	-
160	Burgthann	11369	18 792	8 335	2 087	1 506	374	-
161	Ochsenfurt, St	11357	21 282	12 554	1 409	1 451	371	559
162	Manching, M	11352	27 994	8 966	1 692	2 587	228	-
163	Lindenberg/Allgäu, St	11290	21 842	8 135	1 206	2 217	1 969	1 524
164	Ebersberg, St	11257	28 435	12 664	904	4 183	2 199	1 819
165	Altdorf, M	11178	27 417	9 095	2 013	2 061	488	-
166	Essenbach, M	11163	53 780	24 378	530	1 863	820	-
167	Rothenburg/Tauber, GKSt	11161	29 834	10 802	1 026	7 603	719	2 016
168	Bad Abbach, M	11136	18 257	7 599	2 542	1 790	560	-
169	Meitingen, M	11136	24 273	7 469	1 688	2 384	308	154
170	Kissing	11123	16 073	8 976	2 320	2 563	110	-
171	Münchberg, St	11108	16 550	6 735	2 911	3 407	279	-
172	Miesbach, St	11057	28 311	13 236	765	4 164	390	381
173	Gaimersheim, M	11043	39 478	17 367	729	3 162	78	0
174	Wolnzach, M	10970	21 133	10 100	1 453	2 050	452	-
175	Grünwald	10946	275 181	146 981	1 534	10 648	175	-
176	Marktheidenfeld, St	10939	46 301	11 006	686	4 639	551	2 842
177	Lauingen (Donau), St	10891	20 741	9 211	938	2 073	291	6 120
178	Gemünden a.Main, St	10846	20 098	7 804	2 768	2 347	172	-
179	Burgkirchen a.d.Alz	10635	29 023	17 875	560	957	199	-
180	Planegg	10626	79 184	22 627	1 047	3 329	959	-
181	Bad Staffelstein, St	10619	31 963	12 151	2 300	4 714	1 242	4 624
182	Langenzenn, St	10547	23 955	8 991	1 047	3 410	318	-
183	Werneck, M	10520	19 723	6 593	2 700	2 592	385	200
184	Maxhütte-Haidhof, St	10499	24 270	8 177	1 713	2 282	312	-
185	Waldkirchen, St	10485	16 929	5 933	3 596	1 522	451	-
186	Prien a.Chiemsee, M	10297	22 151	9 278	1 975	4 892	132	-
187	Dießen a.Ammersee, M	10220	16 052	7 780	2 403	2 322	260	-
188	Bogen, St	10197	18 703	4 979	4 306	1 812	818	148
189	Cadolzburg, M	10185	11 691	8 714	989	881	96	-
190	Feldkirchen-Westerham	10170	27 887	10 947	832	2 989	441	-
191	Kümmersbruck	10104	18 438	7 657	2 375	1 829	117	-
192	Erlenbach a.Main, St	10054	18 178	6 523	448	3 790	118	-
193	Oberstdorf, M	10038	29 766	9 015	2 676	5 077	3 281	2 249
194	Herrsching a.Ammersee	10008	17 044	11 831	419	1 605	1 022	-
195	Insgesamt	3208367	7 885 012	3 378 984	452 558	884 578	205 527	170 767

1) Einschl. abschlußtechnische Vorgänge - 2) Baumaßnahmen, Erwerb von Grundstücken sowie bewegl. Sachen des Anlagevermögens.-vorgänge).

Gemeinden mit 10 000 und mehr Einwohnern in Bayern 2008

Veräußerung v. Vermögen, Beiträge u. ähnliche Entgelte	Ausgaben					Kennzahlen			Lfd. Nr.
	Verwaltungs- u. Vermögenshaushalt zusammen 1)	darunter				Steuerdeckungs-	Personal-	Sachinvestitions- 2)	
		Personal-	sächlicher Verwaltungs- und Betriebsaufwand	allgemeine Zuweisungen und Umlagen	Baumaßnahmen				
						ausgaben	ausgaben	ausgaben	
EUR									
823	38 861	4 355	3 837	6 474	2 025	90,6	18,2	9,8	141
1 497	18 264	2 431	2 593	4 684	1 443	64,4	15,8	21,5	142
936	20 466	3 641	3 104	3 332	1 512	63,6	25,0	10,9	143
46	23 830	5 634	2 704	4 904	1 437	84,0	32,0	10,9	144
483	23 272	4 231	3 128	3 719	2 068	69,2	27,3	15,3	145
122	20 024	2 630	2 377	3 439	1 957	59,5	19,7	26,7	146
635	20 674	3 286	1 950	4 504	3 964	68,4	21,5	28,1	147
255	18 100	4 321	2 503	4 013	2 645	57,9	26,1	18,6	148
579	20 132	3 784	3 391	3 197	1 946	48,1	25,3	24,0	149
112	25 930	4 213	2 833	3 974	2 811	63,2	25,0	17,6	150
1 272	20 114	3 418	3 602	2 638	1 882	66,8	25,0	16,4	151
1 805	32 257	2 844	4 987	3 708	1 297	81,3	17,2	23,0	152
641	27 011	4 874	3 462	2 741	2 580	61,2	30,2	23,9	153
735	23 502	5 485	2 508	5 019	5 359	56,8	24,8	35,7	154
3 759	27 620	6 120	4 116	3 575	1 494	49,8	31,1	17,9	155
1 884	26 640	3 098	2 352	3 840	2 539	44,9	12,7	25,5	156
2 547	23 724	3 522	3 350	4 572	1 977	69,6	21,4	15,5	157
954	14 587	3 120	2 661	3 641	1 532	68,5	22,6	17,5	158
193	35 782	3 945	4 847	4 108	3 930	50,9	20,0	23,0	159
165	16 112	2 486	2 348	2 924	826	78,0	23,3	12,0	160
111	21 132	2 404	1 974	3 720	2 061	90,2	17,3	16,4	161
2 200	26 967	3 810	3 748	2 856	1 378	61,3	26,1	18,8	162
1 096	20 731	3 524	1 852	4 259	4 245	49,6	21,5	29,0	163
1 647	26 056	3 673	4 462	4 888	5 871	56,6	16,4	30,7	164
1 732	28 664	2 259	2 331	2 805	2 041	66,7	16,6	25,7	165
3 287	47 773	3 462	2 848	4 911	3 327	127,3	18,1	32,2	166
808	30 664	7 043	5 253	3 649	4 840	44,5	29,0	25,8	167
605	17 995	2 557	2 300	3 116	2 336	61,1	20,6	22,6	168
2 385	27 894	3 140	2 713	3 172	3 992	44,4	18,7	38,8	169
1 050	14 693	2 657	2 118	3 213	2 836	68,9	20,4	23,8	170
797	16 417	3 794	2 806	3 281	860	48,7	27,4	7,1	171
1 660	28 455	4 122	3 062	4 565	1 848	77,3	24,1	13,9	172
7 230	34 703	3 011	3 608	4 996	3 488	87,4	15,1	30,9	173
2 540	24 067	2 436	2 650	2 856	5 013	66,1	16,0	36,9	174
150	217 143	8 038	6 919	43 267	6 172	155,7	8,5	9,5	175
401	47 230	5 733	3 998	6 586	3 053	52,7	27,4	17,4	176
920	20 830	3 802	2 767	3 776	1 127	67,8	28,0	14,0	177
168	19 804	3 912	2 998	3 394	1 008	62,1	31,1	9,1	178
157	25 215	2 731	2 952	7 830	1 044	99,6	15,2	8,8	179
332	63 070	4 716	6 073	8 320	7 141	71,0	14,8	25,4	180
2 261	29 192	3 772	3 662	2 254	5 138	66,2	20,6	32,6	181
777	21 287	3 055	3 232	2 976	1 097	65,7	22,3	15,2	182
554	20 609	2 277	2 072	2 782	2 687	50,7	17,5	25,1	183
1 240	20 271	2 424	2 116	3 051	2 122	63,9	18,9	29,9	184
126	18 353	2 442	1 976	2 839	692	51,3	21,1	8,5	185
1 611	22 943	2 890	3 111	3 231	541	51,1	15,9	17,5	186
48	16 502	2 351	3 067	3 188	1 224	65,3	19,7	17,6	187
332	19 344	2 495	2 560	2 724	1 612	37,9	19,0	18,2	188
138	11 236	3 028	1 630	2 715	12	80,0	27,8	4,1	189
724	20 709	2 964	2 528	4 140	1 838	73,0	19,8	26,1	190
324	19 014	2 013	2 085	3 379	560	67,7	17,8	21,4	191
389	15 913	4 696	3 267	3 408	752	47,2	34,0	9,7	192
400	31 875	2 982	4 435	3 510	3 011	46,5	15,4	17,1	193
452	17 417	2 701	2 822	5 181	4 159	71,3	16,3	23,2	194
257 249	7 498 090	1 120 045	924 696	1 280 767	762 338	66,1	21,9	21,6	195

3) Jeweils bezogen auf die bereinigten Gesamtausgaben (ohne haushaltstechnische Verrechnungen und ohne besondere Finanzierungs-

15. Kommunale Steuern der kreisfreien Städte, Landkreise und

Lfd. Nr.	Gebiet	Grundsteuer				Gewerbesteuer					
		A		B		brutto		Umlage		netto	
		1 000 €	€ je Einw.	1 000 €	€ je Einw.	1 000 €	€ je Einw.	1 000 €	€ je Einw.	1 000 €	€ je Einw.
<b>Zusammenstellung nach Regierungsbezirken</b>											
<b>Kreisfreie Städte</b>											
1	Oberbayern .....	563	0,38	301 009	200,76	1 824 695	1 216,97	291 631	194,50	1 533 064	1 022,47
2	Niederbayern .....	274	1,74	23 736	150,47	91 537	580,30	14 906	94,50	76 631	485,81
3	Oberpfalz .....	150	0,69	33 299	151,90	182 594	832,97	31 629	144,29	150 965	688,68
4	Oberfranken .....	147	0,64	32 269	139,38	212 435	917,57	42 179	182,18	170 256	735,39
5	Mittelfranken .....	504	0,63	144 765	180,51	537 920	670,76	82 768	103,21	455 152	567,55
6	Unterfranken .....	141	0,55	40 548	157,91	195 231	760,30	30 693	119,53	164 538	640,77
7	Schwaben .....	304	0,74	61 124	149,84	250 951	615,18	37 342	91,54	213 609	523,64
8	<b>Zusammen</b>	<b>2 084</b>	<b>0,58</b>	<b>636 750</b>	<b>178,14</b>	<b>3 295 363</b>	<b>921,91</b>	<b>531 147</b>	<b>148,59</b>	<b>2 764 215</b>	<b>773,31</b>
<b>Kreisangehörige Gemeinden</b>											
1	Oberbayern .....	19 264	6,83	275 619	97,68	1 612 308	571,42	366 113	129,76	1 246 195	441,67
2	Niederbayern .....	14 327	13,83	86 350	83,37	362 092	349,61	76 080	73,46	286 012	276,15
3	Oberpfalz .....	8 396	9,70	68 628	79,25	272 243	314,37	58 816	67,92	213 426	246,45
4	Oberfranken .....	5 923	6,93	71 026	83,14	246 444	288,49	49 896	58,41	196 548	230,08
5	Mittelfranken .....	8 576	9,40	79 731	87,38	318 364	348,89	66 878	73,29	251 486	275,60
6	Unterfranken .....	8 413	7,83	94 915	88,32	388 121	361,14	75 911	70,63	312 210	290,50
7	Schwaben .....	13 556	9,82	141 329	102,41	485 804	352,01	96 769	70,12	389 035	281,90
8	<b>Zusammen</b>	<b>78 454</b>	<b>8,77</b>	<b>817 598</b>	<b>91,40</b>	<b>3 685 376</b>	<b>412,01</b>	<b>790 462</b>	<b>88,37</b>	<b>2 894 914</b>	<b>323,64</b>
<b>Landkreise<sup>2)</sup></b>											
1	Oberbayern .....	285	0,10	11	0,0	2 303	0,82	-	-	2 303	0,82
2	Niederbayern .....	99	0,10	0	0,0	-	-	-	-	-	-
3	Oberpfalz .....	59	0,07	1	0,0	-	-	-	-	-	-
4	Oberfranken .....	244	0,29	4	0,0	21	0,03	-	-	21	0,03
5	Mittelfranken .....	38	0,04	9	0,01	14	0,02	-	-	14	0,02
6	Unterfranken .....	203	0,19	9	0,01	-	-	-	-	-	-
7	Schwaben .....	26	0,02	32	0,02	- 40	-	-	-	- 40	-
8	<b>Zusammen</b>	<b>953</b>	<b>0,11</b>	<b>66</b>	<b>0,01</b>	<b>2 299</b>	<b>0,26</b>	<b>-</b>	<b>-</b>	<b>2 299</b>	<b>0,26</b>
<b>Kommunen zusammen</b>											
1	Oberbayern .....	20 112	4,65	576 640	133,45	3 439 307	795,96	657 743	152,22	2 781 563	643,74
2	Niederbayern .....	14 700	12,32	110 086	92,24	453 629	380,10	90 986	76,24	362 644	303,86
3	Oberpfalz .....	8 605	7,93	101 927	93,92	454 837	419,12	90 445	83,34	364 391	335,78
4	Oberfranken .....	6 314	5,81	103 299	95,14	458 900	422,65	92 074	84,80	366 826	337,85
5	Mittelfranken .....	9 118	5,32	224 505	130,95	856 298	499,46	149 646	87,28	706 653	412,17
6	Unterfranken .....	8 757	6,58	135 472	101,74	583 352	438,12	106 604	80,06	476 748	358,05
7	Schwaben .....	13 885	7,77	202 485	113,25	736 715	412,03	134 111	75,01	602 604	337,03
8	<b>Insgesamt</b>	<b>81 491</b>	<b>6,51</b>	<b>1 454 413</b>	<b>116,17</b>	<b>6 983 038</b>	<b>557,78</b>	<b>1 321 609</b>	<b>105,57</b>	<b>5 661 429</b>	<b>452,22</b>

<sup>1)</sup> Neu ab 01.01.2005.- <sup>2)</sup> Landkreiseigene Steuereinnahmen.



**kreisangehörigen Gemeinden in Bayern 2008 nach Regierungsbezirken und Landkreisen**

Gemeindeanteil an der Einkommensteuer		Gemeindeanteil an der Umsatzsteuer		Hundesteuer		Zweitwohnungssteuer <sup>1)</sup> und sonstige Steuern		Kommunale Steuern insgesamt		Lfd. Nr.
1 000 €	€ je Einw.	1 000 €	€ je Einw.	1 000 €	€ je Einw.	1 000 €	€ je Einw.	1 000 €	€ je Einw.	
<b>Zusammenstellung nach Regierungsbezirken</b>										
863 792	576,10	135 945	90,67	2 296	1,53	6 643	4,43	2 843 313	1 896,34	1
64 574	409,37	8 641	54,78	196	1,24	147	0,93	174 198	1 104,34	2
89 603	408,76	13 510	61,63	350	1,60	-	-	287 878	1 313,26	3
88 162	380,80	16 410	70,88	438	1,89	-	-	307 684	1 328,98	4
340 757	424,91	58 025	72,35	2 284	2,85	1 603	2,00	1 003 090	1 250,80	5
97 988	381,60	16 551	64,45	330	1,28	-	-	320 095	1 246,56	6
159 788	391,71	22 975	56,32	681	1,67	991	2,43	459 470	1 126,35	7
<b>1 704 663</b>	<b>476,89</b>	<b>272 056</b>	<b>76,11</b>	<b>6 575</b>	<b>1,84</b>	<b>9 384</b>	<b>2,63</b>	<b>5 395 727</b>	<b>1 509,50</b>	<b>8</b>
1 353 832	479,82	93 572	33,16	4 515	1,60	10 098	3,58	3 003 095	1 064,34	1
354 932	342,70	26 859	25,93	1 163	1,12	484	0,47	770 127	743,58	2
305 129	352,34	18 203	21,02	1 124	1,30	-	-	614 907	710,05	3
310 389	363,35	24 541	28,73	1 432	1,68	52	0,06	609 911	713,97	4
385 266	422,21	21 790	23,88	1 842	2,02	153	0,17	748 843	820,65	5
412 194	383,54	25 542	23,77	1 890	1,76	0	0,00	855 164	795,71	6
551 025	399,27	39 912	28,92	3 593	2,60	6 823	4,94	1 145 272	829,87	7
<b>3 672 767</b>	<b>410,60</b>	<b>250 418</b>	<b>28,0</b>	<b>15 558</b>	<b>1,74</b>	<b>17 610</b>	<b>1,97</b>	<b>7 747 319</b>	<b>866,12</b>	<b>8</b>
-	-	-	-	-	-	-	-	2 599	0,92	1
-	-	-	-	-	-	-	-	99	0,10	2
-	-	-	-	-	-	-	-	59	0,07	3
-	-	-	-	-	-	-	-	269	0,32	4
-	-	-	-	-	-	-	-	61	0,07	5
-	-	-	-	-	-	-	-	212	0,20	6
-	-	-	-	-	-	-	-	18	0,01	7
-	-	-	-	-	-	-	-	<b>3 318</b>	<b>0,37</b>	<b>8</b>
2 217 624	513,23	229 517	53,12	6 811	1,58	16 741	3,87	5 849 007	1 353,64	1
419 506	351,51	35 500	29,75	1 358	1,14	631	0,53	944 425	791,34	2
394 732	363,74	31 713	29,22	1 474	1,36	-	-	902 843	831,95	3
398 552	367,07	40 951	37,72	1 870	1,72	52	0,05	917 864	845,36	4
726 022	423,47	79 815	46,55	4 126	2,41	1 756	1,02	1 751 994	1 021,90	5
510 182	383,16	42 092	31,61	2 220	1,67	0	0,00	1 175 471	882,82	6
710 812	397,55	62 887	35,17	4 274	2,39	7 813	4,37	1 604 760	897,52	7
<b>5 377 430</b>	<b>429,53</b>	<b>522 475</b>	<b>41,73</b>	<b>22 133</b>	<b>1,77</b>	<b>26 994</b>	<b>2,16</b>	<b>13 146 364</b>	<b>1 050,09</b>	<b>8</b>

**Noch: 15. Kommunale Steuern der kreisfreien Städte, Landkreise und**

Lfd. Nr.	Gebiet	Gemeindesteuern									
		Grundsteuer				Gewerbsteuer					
		A		B		brutto		Umlage		netto	
		1 000 €	€ je Einw.	1 000 €	€ je Einw.	1 000 €	€ je Einw.	1 000 €	€ je Einw.	1 000 €	€ je Einw.
<b>Regierungsbezirk Oberbayern</b>											
<b>Kreisfreie Städte</b>											
1	Ingolstadt .....	220	1,79	22 334	180,94	112 012	907,45	24 831	201,16	87 182	706,29
2	München .....	293	0,22	269 716	205,03	1 673 228	1 271,96	260 162	197,77	1 413 067	1 074,19
3	Rosenheim .....	50	0,83	8 959	148,18	39 454	652,57	6 638	109,80	32 816	542,77
4	<b>Zusammen</b>	<b>563</b>	<b>0,38</b>	<b>301 009</b>	<b>200,76</b>	<b>1 824 695</b>	<b>1 216,97</b>	<b>291 631</b>	<b>194,50</b>	<b>1 533 064</b>	<b>1 022,47</b>
<b>Kreisangehörige Gemeinden</b>											
1	Altötting .....	835	7,70	9 218	85,04	91 634	845,37	19 843	183,06	71 791	662,31
2	Berchtesgadener Land .....	507	4,95	11 079	108,30	30 373	296,91	7 482	73,14	22 891	223,77
3	Bad Tölz-Wolfratshausen .....	559	4,62	11 085	91,58	31 447	259,81	6 465	53,41	24 982	206,40
4	Dachau .....	940	6,88	12 550	91,83	70 057	512,60	14 919	109,17	55 137	403,44
5	Ebersberg .....	709	5,59	12 073	95,20	51 251	404,14	11 460	90,37	39 790	313,77
6	Eichstätt .....	1 603	12,88	8 956	72,01	44 929	361,24	9 295	74,73	35 634	286,50
7	Erding .....	1 525	12,18	10 474	83,64	57 764	461,30	12 049	96,22	45 715	365,07
8	Freising .....	1 336	8,10	15 767	95,51	88 114	533,79	23 431	141,94	64 683	391,84
9	Fürstenfeldbruck .....	538	2,67	18 269	90,70	59 986	297,80	10 465	51,96	49 521	245,85
10	Garmisch-Partenkirchen .....	343	3,96	14 060	162,06	20 684	238,40	3 980	45,87	16 704	192,53
11	Landsberg a. Lech .....	887	7,81	9 409	82,83	42 478	373,95	9 338	82,20	33 141	291,75
12	Miesbach .....	531	5,57	11 017	115,61	38 288	401,79	9 267	97,24	29 021	304,55
13	Mühldorf a. Inn .....	1 572	14,23	9 295	84,15	47 267	427,94	10 838	98,13	36 428	329,81
14	München .....	492	1,55	34 891	110,23	571 631	1 805,92	134 049	423,49	437 582	1 382,43
15	Neuburg-Schrobenhausen .....	1 108	12,14	6 996	76,68	45 338	496,86	9 128	100,03	36 210	396,83
16	Pfaffenhofen a. d. Ilm .....	1 307	11,22	9 563	82,10	46 110	395,86	10 158	87,21	35 951	308,65
17	Rosenheim .....	1 540	6,20	23 842	96,03	85 744	345,36	18 581	74,84	67 163	270,52
18	Starnberg .....	334	2,57	15 659	120,73	79 528	613,13	22 196	171,13	57 332	442,01
19	Traunstein .....	1 614	9,45	18 687	109,49	60 188	352,64	12 694	74,38	47 494	278,27
20	Weilheim-Schongau .....	985	7,50	12 729	97,00	49 498	377,18	10 473	79,81	39 025	297,37
21	<b>Zusammen</b>	<b>19 264</b>	<b>6,83</b>	<b>275 619</b>	<b>97,68</b>	<b>1 612 308</b>	<b>571,42</b>	<b>366 113</b>	<b>129,76</b>	<b>1 246 195</b>	<b>441,67</b>
22	<b>Oberbayern</b>	<b>19 827</b>	<b>4,59</b>	<b>576 628</b>	<b>133,45</b>	<b>3 437 003</b>	<b>795,43</b>	<b>657 743</b>	<b>152,22</b>	<b>2 779 260</b>	<b>643,21</b>

<sup>1)</sup> Neu ab 01.01.2005.

**kreisangehörigen Gemeinden in Bayern 2008 nach Regierungsbezirken und Landkreisen**

Noch: Gemeindesteuern														Lfd. Nr.
Gemeindeanteil an der Einkommensteuer		Gemeindeanteil an der Umsatzsteuer		Hundesteuer		Zweitwohnungssteuer <sup>1)</sup> und sonstige Steuern		Gemeindesteuern zusammen		Landkreiseigene Steuern		Kommunale Steuern insgesamt		
1 000 €	€ je Einw.	1 000 €	€ je Einw.	1 000 €	€ je Einw.	1 000 €	€ je Einw.	1 000 €	€ je Einw.	1 000 €	€ je Einw.	1 000 €	€ je Einw.	
<b>Regierungsbezirk Oberbayern</b>														
55 437	449,11	8 304	67,27	182	1,47	-	-	173 659	1 406,87	-	-	173 659	1 406,87	1
783 091	595,29	123 866	94,16	2 060	1,57	6 643	5,05	2 598 735	1 975,51	-	-	2 598 735	1 975,51	2
25 265	417,87	3 775	62,43	55	0,91	-	-	70 919	1 172,99	-	-	70 919	1 172,99	3
<b>863 792</b>	<b>576,10</b>	<b>135 945</b>	<b>90,67</b>	<b>2 296</b>	<b>1,53</b>	<b>6 643</b>	<b>4,43</b>	<b>2 843 313</b>	<b>1 896,34</b>	-	-	<b>2 843 313</b>	<b>1 896,34</b>	<b>4</b>
43 589	402,13	5 763	53,17	138	1,27	-	-	131 334	1 211,62	-	-	131 334	1 211,62	1
32 428	317,00	3 115	30,45	135	1,32	596	5,83	70 751	691,63	3	0,03	70 754	691,65	2
57 512	475,15	3 101	25,62	209	1,73	472	3,90	97 920	809,00	0	0,00	97 920	809,00	3
75 674	553,70	2 759	20,18	219	1,60	-	-	147 279	1 077,64	-	-	147 279	1 077,64	4
75 463	595,06	2 460	19,40	189	1,49	-	-	130 685	1 030,52	2 387	18,82	133 072	1 049,34	5
54 973	441,99	2 582	20,76	152	1,22	57	0,46	103 957	835,83	8	0,07	103 965	835,90	6
60 572	483,72	2 676	21,37	190	1,52	-	-	121 151	967,50	-	-	121 151	967,50	7
86 110	521,65	5 210	31,56	208	1,26	8	0,05	173 322	1 049,97	-	-	173 322	1 049,97	8
119 133	591,44	4 088	20,29	321	1,59	-	-	191 869	952,54	-	-	191 869	952,54	9
32 697	376,87	2 139	24,66	205	2,36	2 120	24,43	68 269	786,87	-	-	68 269	786,87	10
50 983	448,82	1 980	17,43	220	1,93	396	3,48	97 015	854,06	3	0,03	97 018	854,09	11
44 598	468,02	3 402	35,70	173	1,81	2 473	25,95	91 215	957,22	-	-	91 215	957,22	12
42 265	382,66	3 142	28,45	212	1,92	-	-	92 914	841,22	3	0,03	92 917	841,25	13
188 362	595,08	24 909	78,69	466	1,47	-	-	686 702	2 169,46	168	0,53	686 870	2 169,99	14
35 968	394,18	2 499	27,38	144	1,58	-	-	82 925	908,79	-	-	82 925	908,79	15
54 312	466,28	3 182	27,32	157	1,35	-	-	104 472	896,92	-	-	104 472	896,92	16
100 143	403,35	5 992	24,13	442	1,78	1 774	7,15	200 896	809,16	5	0,02	200 902	809,18	17
79 624	613,87	4 843	37,34	236	1,82	534	4,12	158 563	1 222,46	14	0,11	158 576	1 222,56	18
64 738	379,30	6 366	37,30	265	1,55	1 669	9,78	140 832	825,14	8	0,05	140 841	825,19	19
54 689	416,73	3 364	25,64	233	1,77	-	-	111 025	846,0	-	-	111 025	846,00	20
<b>1 353 832</b>	<b>479,82</b>	<b>93 572</b>	<b>33,16</b>	<b>4 515</b>	<b>1,60</b>	<b>10 098</b>	<b>3,58</b>	<b>3 003 095</b>	<b>1 064,34</b>	<b>2 599</b>	<b>0,92</b>	<b>3 003 095</b>	<b>1 064,34</b>	<b>21</b>
<b>2 217 624</b>	<b>513,23</b>	<b>229 517</b>	<b>53,12</b>	<b>6 811</b>	<b>1,58</b>	<b>16 741</b>	<b>3,87</b>	<b>5 846 408</b>	<b>1 353,04</b>	<b>2 599</b>	<b>0,60</b>	<b>5 846 408</b>	<b>1 353,04</b>	<b>22</b>

**Noch: 15. Kommunale Steuern der kreisfreien Städte, Landkreise und**

Lfd. Nr.	Gebiet	Gemeindesteuern									
		Grundsteuer				Gewerbsteuer					
		A		B		brutto		Umlage		netto	
		1 000 €	€ je Einw.	1 000 €	€ je Einw.	1 000 €	€ je Einw.	1 000 €	€ je Einw.	1 000 €	€ je Einw.
<b>Regierungsbezirk Niederbayern</b>											
<b>Kreisfreie Städte</b>											
1	Landshut .....	72	1,15	9 212	147,02	30 008	478,94	6 145	98,08	23 863	380,86
2	Passau .....	53	1,04	7 469	147,57	34 924	690,03	5 505	108,78	29 419	581,25
3	Straubing .....	150	3,37	7 055	158,64	26 604	598,24	3 255	73,20	23 349	525,05
4	<b>Zusammen</b>	<b>274</b>	<b>1,74</b>	<b>23 736</b>	<b>150,47</b>	<b>91 537</b>	<b>580,30</b>	<b>14 906</b>	<b>94,50</b>	<b>76 631</b>	<b>485,81</b>
<b>Kreisangehörige Gemeinden</b>											
1	Deggendorf .....	1 219	10,37	9 675	82,32	47 764	406,39	10 720	91,21	37 044	315,18
2	Freyung-Grafenau .....	469	5,84	6 246	77,86	19 690	245,44	3 951	49,25	15 739	196,19
3	Kelheim .....	1 551	13,69	9 544	84,25	36 771	324,60	7 776	68,65	28 995	255,96
4	Landshut .....	2 468	16,62	12 605	84,90	69 729	469,64	14 044	94,59	55 685	375,05
5	Passau .....	2 093	11,12	15 537	82,52	55 585	295,21	11 866	63,02	43 719	232,19
6	Regen .....	539	6,74	8 161	102,07	30 950	387,12	6 531	81,69	24 419	305,42
7	Rottal-Inn .....	2 277	19,20	8 931	75,31	39 565	333,62	8 108	68,37	31 457	265,25
8	Straubing-Bogen .....	2 155	21,99	7 770	79,30	22 365	228,25	4 456	45,47	17 909	182,77
9	Dingolfing-Landau .....	1 556	17,03	7 881	86,25	39 673	434,18	8 627	94,41	31 046	339,76
10	<b>Zusammen</b>	<b>14 327</b>	<b>13,83</b>	<b>86 350</b>	<b>83,37</b>	<b>362 092</b>	<b>349,61</b>	<b>76 080</b>	<b>73,46</b>	<b>286 012</b>	<b>276,15</b>
11	<b>Niederbayern</b>	<b>14 601</b>	<b>12,23</b>	<b>110 086</b>	<b>92,24</b>	<b>453 629</b>	<b>380,10</b>	<b>90 986</b>	<b>76,24</b>	<b>362 644</b>	<b>303,86</b>
<b>Regierungsbezirk Oberpfalz</b>											
<b>Kreisfreie Städte</b>											
1	Amberg .....	40	0,91	4 885	110,70	27 933	632,96	5 673	128,54	22 260	504,42
2	Regensburg .....	68	0,51	23 331	175,63	133 324	1 003,67	22 771	171,42	110 553	832,25
3	Weiden .....	42	0,99	5 083	120,32	21 337	505,12	3 185	75,40	18 152	429,72
4	<b>Zusammen</b>	<b>150</b>	<b>0,69</b>	<b>33 299</b>	<b>151,90</b>	<b>182 594</b>	<b>832,97</b>	<b>31 629</b>	<b>144,29</b>	<b>150 965</b>	<b>688,68</b>
<b>Kreisangehörige Gemeinden</b>											
1	Amberg-Weizbach .....	1 002	9,40	7 764	72,81	31 329	293,81	6 308	59,15	25 022	234,66
2	Cham .....	1 247	9,64	10 586	81,80	42 061	325,00	8 907	68,82	33 154	256,18
3	Neumarkt i. d. OPf. ....	1 530	11,92	9 696	75,57	39 931	311,19	8 437	65,75	31 494	245,44
4	Neustadt a. d. Waldnaab .....	1 076	10,89	6 782	68,66	32 422	328,23	6 044	61,19	26 378	267,04
5	Regensburg .....	1 731	9,48	16 246	88,92	43 292	236,96	11 470	62,78	31 822	174,18
6	Schwandorf .....	1 114	7,74	11 405	79,28	57 048	396,55	12 083	83,99	44 965	312,56
7	Tirschenreuth .....	697	9,13	6 149	80,58	26 160	342,82	5 568	72,97	20 591	269,85
8	<b>Zusammen</b>	<b>8 396</b>	<b>9,70</b>	<b>68 628</b>	<b>79,25</b>	<b>272 243</b>	<b>314,37</b>	<b>58 816</b>	<b>67,92</b>	<b>213 426</b>	<b>246,45</b>
9	<b>Oberpfalz</b>	<b>8 547</b>	<b>7,88</b>	<b>101 927</b>	<b>93,92</b>	<b>454 837</b>	<b>419,12</b>	<b>90 445</b>	<b>83,34</b>	<b>364 391</b>	<b>335,78</b>

<sup>1)</sup> Neu ab 01.01.2005.

**kreisangehörigen Gemeinden in Bayern 2008 nach Regierungsbezirken und Landkreisen**

Noch: Gemeindesteuern														Lfd. Nr.
Gemeindeanteil an der Einkommensteuer		Gemeindeanteil an der Umsatzsteuer		Hundesteuer		Zweitwohnungssteuer <sup>1)</sup> und sonstige Steuern		Gemeindesteuern zusammen		Landkreiseigene Steuern		Kommunale Steuern insgesamt		
1 000 €	€ je Einw.	1 000 €	€ je Einw.	1 000 €	€ je Einw.	1 000 €	€ je Einw.	1 000 €	€ je Einw.	1 000 €	€ je Einw.	1 000 €	€ je Einw.	

**Regierungsbezirk Niederbayern**

29 148	465,20	3 725	59,45	93	1,48	147	2,34	66 259	1 057,51	-	-	66 259	1 057,51	1
18 441	364,36	2 718	53,71	37	0,74	-	-	58 137	1 148,66	-	-	58 137	1 148,66	2
16 985	381,93	2 198	49,42	65	1,47	-	-	49 802	1 119,87	-	-	49 802	1 119,87	3
<b>64 574</b>	<b>409,37</b>	<b>8 641</b>	<b>54,78</b>	<b>196</b>	<b>1,24</b>	<b>147</b>	<b>0,93</b>	<b>174 198</b>	<b>1 104,34</b>	<b>-</b>	<b>-</b>	<b>174 198</b>	<b>1 104,34</b>	<b>4</b>
39 572	336,69	3 212	27,33	112	0,95	16	0,14	90 850	772,98	-	-	90 850	772,98	1
22 014	274,41	1 488	18,55	109	1,36	-	-	46 065	574,22	28	0,35	46 093	574,56	2
43 689	385,67	3 147	27,78	94	0,83	-	-	87 019	768,19	72	0,63	87 091	768,82	3
59 873	403,26	3 949	26,59	184	1,24	-	-	134 763	907,66	-	-	134 763	907,66	4
57 251	304,05	3 858	20,49	198	1,05	364	1,93	123 020	653,35	-	-	123 020	653,35	5
22 515	281,62	1 825	22,83	117	1,46	70	0,87	57 645	721,00	-	-	57 645	721,00	6
39 381	332,07	3 424	28,87	142	1,19	34	0,29	85 645	722,17	-	-	85 645	722,17	7
32 399	330,65	1 427	14,57	114	1,17	-	-	61 776	630,45	-	-	61 776	630,45	8
38 238	418,48	4 528	49,55	94	1,03	-	-	83 344	912,11	-	-	83 344	912,11	9
<b>354 932</b>	<b>342,70</b>	<b>26 859</b>	<b>25,93</b>	<b>1 163</b>	<b>1,12</b>	<b>484</b>	<b>0,47</b>	<b>770 127</b>	<b>743,58</b>	<b>99</b>	<b>0,10</b>	<b>770 127</b>	<b>743,58</b>	<b>10</b>
<b>419 506</b>	<b>351,51</b>	<b>35 500</b>	<b>29,75</b>	<b>1 358</b>	<b>1,14</b>	<b>631</b>	<b>0,53</b>	<b>944 325</b>	<b>791,26</b>	<b>99</b>	<b>0,08</b>	<b>944 325</b>	<b>791,26</b>	<b>11</b>

**Regierungsbezirk Oberpfalz**

16 096	364,74	1 680	38,07	62	1,41	-	-	45 024	1 020,26	-	-	45 024	1 020,26	1
58 196	438,10	9 368	70,52	214	1,61	-	-	201 729	1 518,63	-	-	201 729	1 518,63	2
15 311	362,46	2 463	58,30	74	1,75	-	-	41 124	973,54	-	-	41 124	973,54	3
<b>89 603</b>	<b>408,76</b>	<b>13 510</b>	<b>61,63</b>	<b>350</b>	<b>1,60</b>	<b>-</b>	<b>-</b>	<b>287 878</b>	<b>1 313,26</b>	<b>-</b>	<b>-</b>	<b>287 878</b>	<b>1 313,26</b>	<b>4</b>
36 736	344,52	2 316	21,72	155	1,46	-	-	72 995	684,55	9	0,09	73 004	684,64	1
37 065	286,40	2 756	21,30	152	1,17	-	-	84 960	656,49	-	-	84 960	656,49	2
46 906	365,54	3 062	23,86	166	1,30	-	-	92 855	723,63	3	0,02	92 858	723,65	3
31 237	316,23	1 585	16,05	161	1,63	-	-	67 218	680,49	18	0,18	67 236	680,68	4
79 127	433,11	3 141	17,19	225	1,23	-	-	132 292	724,11	17	0,09	132 309	724,20	5
50 020	347,70	3 483	24,21	157	1,09	-	-	111 144	772,58	10	0,07	111 154	772,65	6
24 038	315,01	1 859	24,37	108	1,42	-	-	53 443	700,36	2	0,03	53 445	700,38	7
<b>305 129</b>	<b>352,34</b>	<b>18 203</b>	<b>21,02</b>	<b>1 124</b>	<b>1,30</b>	<b>-</b>	<b>-</b>	<b>614 907</b>	<b>710,05</b>	<b>59</b>	<b>0,07</b>	<b>614 907</b>	<b>710,05</b>	<b>8</b>
<b>394 732</b>	<b>363,74</b>	<b>31 713</b>	<b>29,22</b>	<b>1 474</b>	<b>1,36</b>	<b>-</b>	<b>-</b>	<b>902 784</b>	<b>831,89</b>	<b>59</b>	<b>0,05</b>	<b>902 784</b>	<b>831,89</b>	<b>9</b>

**Noch: 15. Kommunale Steuern der kreisfreien Städte, Landkreise und**

Lfd. Nr.	Gebiet	Gemeindesteuern									
		Grundsteuer				Gewerbesteuer					
		A		B		brutto		Umlage		netto	
		1 000 €	€ je Einw.	1 000 €	€ je Einw.	1 000 €	€ je Einw.	1 000 €	€ je Einw.	1 000 €	€ je Einw.
<b>Regierungsbezirk Oberfranken</b>											
<b>Kreisfreie Städte</b>											
1	Bamberg .....	43	0,62	10 233	146,30	38 213	546,33	7 291	104,24	30 922	442,09
2	Bayreuth .....	36	0,49	10 000	137,43	47 204	648,71	10 436	143,42	36 768	505,29
3	Coburg .....	29	0,71	4 739	114,81	110 148	2 668,38	21 814	528,44	88 334	2 139,94
4	Hof .....	39	0,82	7 297	153,53	16 870	354,94	2 638	55,50	14 232	299,44
5	<b>Zusammen</b>	<b>147</b>	<b>0,64</b>	<b>32 269</b>	<b>139,38</b>	<b>212 435</b>	<b>917,57</b>	<b>42 179</b>	<b>182,18</b>	<b>170 256</b>	<b>735,39</b>
<b>Kreisangehörige Gemeinden</b>											
1	Bamberg .....	1 144	7,90	9 595	66,28	38 890	268,66	7 872	54,38	31 019	214,28
2	Bayreuth .....	961	8,95	8 693	80,98	20 585	191,74	4 470	41,64	16 115	150,11
3	Coburg .....	568	6,31	7 246	80,57	31 991	355,74	5 475	60,89	26 515	294,85
4	Forchheim .....	854	7,53	9 433	83,20	20 872	184,08	4 217	37,20	16 655	146,89
5	Hof .....	632	6,13	9 497	92,16	31 590	306,54	6 330	61,43	25 260	245,12
6	Kronach .....	444	6,16	6 177	85,71	23 598	327,45	4 802	66,63	18 796	260,81
7	Kulmbach .....	478	6,30	6 853	90,38	27 732	365,74	5 499	72,53	22 232	293,22
8	Lichtenfels .....	479	6,96	5 537	80,38	21 237	308,33	5 338	77,50	15 899	230,82
9	Wunsiedel i. Fichtelgeb. ....	363	4,60	7 995	101,20	29 949	379,09	5 891	74,57	24 057	304,52
10	<b>Zusammen</b>	<b>5 923</b>	<b>6,93</b>	<b>71 026</b>	<b>83,14</b>	<b>246 444</b>	<b>288,49</b>	<b>49 896</b>	<b>58,41</b>	<b>196 548</b>	<b>230,08</b>
11	<b>Oberfranken</b>	<b>6 070</b>	<b>5,59</b>	<b>103 295</b>	<b>95,14</b>	<b>458 879</b>	<b>422,63</b>	<b>92 074</b>	<b>84,80</b>	<b>366 804</b>	<b>337,83</b>
<b>Regierungsbezirk Mittelfranken</b>											
<b>Kreisfreie Städte</b>											
1	Ansbach .....	64	1,59	5 319	132,00	10 633	263,88	989	24,54	9 644	239,34
2	Erlangen .....	75	0,71	19 980	190,46	75 965	724,16	12 965	123,59	63 000	600,57
3	Fürth .....	107	0,93	19 356	169,24	44 412	388,31	7 322	64,02	37 090	324,29
4	Nürnberg .....	215	0,43	95 680	189,96	392 834	779,92	58 571	116,29	334 263	663,64
5	Schwabach .....	44	1,14	4 430	114,46	14 075	363,66	2 921	75,47	11 154	288,19
6	<b>Zusammen</b>	<b>504</b>	<b>0,63</b>	<b>144 765</b>	<b>180,51</b>	<b>537 920</b>	<b>670,76</b>	<b>82 768</b>	<b>103,21</b>	<b>455 152</b>	<b>567,55</b>
<b>Kreisangehörige Gemeinden</b>											
1	Ansbach .....	2 734	15,02	17 103	93,95	64 471	354,15	15 646	85,95	48 825	268,20
2	Erlangen-Höchstadt .....	573	4,37	10 936	83,37	63 203	481,81	13 922	106,13	49 282	375,68
3	Fürth .....	407	3,55	10 930	95,32	25 000	218,01	5 317	46,37	19 683	171,65
4	Nürnberger Land .....	545	3,26	12 549	75,02	75 803	453,16	15 052	89,98	60 751	363,18
5	Neustadt a. d. Aisch - Bad Windsheim .....	1 919	19,40	8 890	89,89	29 193	295,18	5 609	56,71	23 584	238,47
6	Roth .....	951	7,60	11 059	88,44	35 119	280,86	6 687	53,48	28 433	227,39
7	Weißenburg-Gunzenhausen .....	1 448	15,50	8 264	88,49	25 575	273,86	4 646	49,75	20 930	224,12
8	<b>Zusammen</b>	<b>8 576</b>	<b>9,40</b>	<b>79 731</b>	<b>87,38</b>	<b>318 364</b>	<b>348,89</b>	<b>66 878</b>	<b>73,29</b>	<b>251 486</b>	<b>275,60</b>
9	<b>Mittelfranken</b>	<b>9 080</b>	<b>5,30</b>	<b>224 496</b>	<b>130,94</b>	<b>856 284</b>	<b>499,45</b>	<b>149 646</b>	<b>87,28</b>	<b>706 638</b>	<b>412,17</b>

<sup>1)</sup> Neu ab 01.01.2005.

**kreisangehörigen Gemeinden in Bayern 2008 nach Regierungsbezirken und Landkreisen**

Noch: Gemeindesteuern														Lfd. Nr.
Gemeindeanteil an der Einkommensteuer		Gemeindeanteil an der Umsatzsteuer		Hundesteuer		Zweitwohnungssteuer <sup>1)</sup> und sonstige Steuern		Gemeindesteuern zusammen		Landkreiseigene Steuern		Kommunale Steuern insgesamt		
1 000 €	€ je Einw.	1 000 €	€ je Einw.	1 000 €	€ je Einw.	1 000 €	€ je Einw.	1 000 €	€ je Einw.	1 000 €	€ je Einw.	1 000 €	€ je Einw.	
<b>Regierungsbezirk Oberfranken</b>														
27 113	387,64	4 939	70,62	118	1,69	-	-	73 368	1 048,96	-	-	73 368	1 048,96	1
28 074	385,81	4 188	57,56	117	1,61	-	-	79 183	1 088,18	-	-	79 183	1 088,18	2
17 370	420,78	4 858	117,69	57	1,39	-	-	115 388	2 795,31	-	-	115 388	2 795,31	3
15 606	328,34	2 425	51,01	146	3,07	-	-	39 745	836,22	-	-	39 745	836,22	4
<b>88 162</b>	<b>380,80</b>	<b>16 410</b>	<b>70,88</b>	<b>438</b>	<b>1,89</b>	-	-	<b>307 684</b>	<b>1 328,98</b>	-	-	<b>307 684</b>	<b>1 328,98</b>	<b>5</b>
52 629	363,57	2 590	17,89	232	1,60	-	-	97 208	671,53	23	0,16	97 231	671,68	1
37 724	351,39	1 906	17,76	177	1,65	44	0,41	65 621	611,23	74	0,69	65 695	611,92	2
33 386	371,25	3 214	35,74	145	1,62	-	-	71 074	790,35	4	0,05	71 079	790,40	3
52 109	459,57	2 096	18,48	222	1,96	-	-	81 368	717,63	-	-	81 368	717,63	4
33 337	323,50	3 525	34,21	197	1,92	-	-	72 449	703,04	39	0,38	72 488	703,42	5
24 817	344,36	2 376	32,97	119	1,65	-	-	52 729	731,67	13	0,18	52 742	731,85	6
27 372	361,00	2 777	36,62	102	1,34	-	-	59 814	788,86	-	-	59 814	788,86	7
23 255	337,61	3 104	45,06	95	1,38	-	-	48 368	702,21	4	0,05	48 372	702,26	8
25 759	326,06	2 953	37,38	143	1,80	8	0,11	61 278	775,67	113	1,43	61 391	777,09	9
<b>310 389</b>	<b>363,35</b>	<b>24 541</b>	<b>28,73</b>	<b>1 432</b>	<b>1,68</b>	<b>52</b>	<b>0,06</b>	<b>609 911</b>	<b>713,97</b>	<b>269</b>	<b>0,32</b>	<b>609 911</b>	<b>713,97</b>	<b>10</b>
<b>398 552</b>	<b>367,07</b>	<b>40 951</b>	<b>37,72</b>	<b>1 870</b>	<b>1,72</b>	<b>52</b>	<b>0,05</b>	<b>917 595</b>	<b>845,11</b>	<b>269</b>	<b>0,25</b>	<b>917 595</b>	<b>845,11</b>	<b>11</b>
<b>Regierungsbezirk Mittelfranken</b>														
11 760	291,86	1 875	46,54	88	2,20	-	-	28 751	713,53	-	-	28 751	713,53	1
57 036	543,71	7 315	69,73	249	2,37	-	-	147 655	1 407,56	-	-	147 655	1 407,56	2
48 767	426,38	5 896	51,55	434	3,80	185	1,62	111 834	977,79	-	-	111 834	977,79	3
204 302	405,62	41 447	82,29	1 389	2,76	1 419	2,82	678 715	1 347,50	-	-	678 715	1 347,50	4
18 891	488,09	1 491	38,53	124	3,19	-	-	36 135	933,61	-	-	36 135	933,61	5
<b>340 757</b>	<b>424,91</b>	<b>58 025</b>	<b>72,35</b>	<b>2 284</b>	<b>2,85</b>	<b>1 603</b>	<b>2,00</b>	<b>1 003 090</b>	<b>1 250,80</b>	-	-	<b>1 003 090</b>	<b>1 250,80</b>	<b>6</b>
61 367	337,10	4 592	25,22	323	1,77	153	0,84	135 094	742,09	1	0,01	135 096	742,10	1
67 214	512,38	2 747	20,94	256	1,95	-	-	131 008	998,69	10	0,08	131 019	998,77	2
57 936	505,25	2 102	18,33	303	2,64	-	-	91 361	796,73	-	-	91 361	796,73	3
78 219	467,61	4 950	29,59	328	1,96	-	-	157 342	940,62	46	0,27	157 388	940,90	4
35 262	356,54	2 420	24,47	190	1,92	-	-	72 265	730,68	2	0,02	72 267	730,70	5
52 424	419,26	2 501	20,00	283	2,26	-	-	95 649	764,95	2	0,01	95 651	764,97	6
32 844	351,70	2 479	26,54	159	1,70	-	-	66 123	708,06	-	-	66 123	708,06	7
<b>385 266</b>	<b>422,21</b>	<b>21 790</b>	<b>23,88</b>	<b>1 842</b>	<b>2,02</b>	<b>153</b>	<b>0,17</b>	<b>748 843</b>	<b>820,65</b>	<b>61</b>	<b>0,07</b>	<b>748 843</b>	<b>820,65</b>	<b>8</b>
<b>726 022</b>	<b>423,47</b>	<b>79 815</b>	<b>46,55</b>	<b>4 126</b>	<b>2,41</b>	<b>1 756</b>	<b>1,02</b>	<b>1 751 933</b>	<b>1 021,86</b>	<b>61</b>	<b>0,04</b>	<b>1 751 933</b>	<b>1 021,86</b>	<b>9</b>

**Noch: 15. Kommunale Steuern der kreisfreien Städte, Landkreise und**

Lfd. Nr.	Gebiet	Gemeindesteuern									
		Grundsteuer				Gewerbesteuer					
		A		B		brutto		Umlage		netto	
		1 000 €	€ je Einw.	1 000 €	€ je Einw.	1 000 €	€ je Einw.	1 000 €	€ je Einw.	1 000 €	€ je Einw.
<b>Regierungsbezirk Unterfranken</b>											
<b>Kreisfreie Städte</b>											
1	Aschaffenburg .....	21	0,30	10 065	146,35	36 444	529,89	4 141	60,21	32 303	469,68
2	Schweinfurt .....	25	0,48	9 923	185,25	102 542	1 914,31	17 369	324,25	85 173	1 590,06
3	Würzburg .....	95	0,71	20 560	152,93	56 245	418,37	9 184	68,31	47 062	350,06
4	<b>Zusammen</b>	<b>141</b>	<b>0,55</b>	<b>40 548</b>	<b>157,91</b>	<b>195 231</b>	<b>760,30</b>	<b>30 693</b>	<b>119,53</b>	<b>164 538</b>	<b>640,77</b>
<b>Kreisangehörige Gemeinden</b>											
1	Aschaffenburg .....	341	1,96	15 904	91,43	90 435	519,90	14 036	80,69	76 399	439,21
2	Bad Kissingen .....	848	7,98	11 266	106,08	28 037	264,00	5 130	48,30	22 907	215,69
3	Rhön-Grabfeld .....	812	9,63	6 607	78,32	22 441	266,01	3 838	45,50	18 603	220,51
4	Haßberge .....	833	9,65	6 121	70,91	29 864	345,96	5 083	58,89	24 780	287,07
5	Kitzingen .....	1 242	13,91	7 509	84,12	41 329	463,03	8 523	95,49	32 806	367,54
6	Miltenberg .....	413	3,18	12 652	97,32	46 762	359,68	10 028	77,13	36 734	282,55
7	Main-Spessart .....	983	7,57	12 113	93,36	46 777	360,54	10 695	82,43	36 082	278,10
8	Schweinfurt .....	1 173	10,25	9 694	84,70	35 395	309,28	7 879	68,84	27 516	240,43
9	Würzburg .....	1 769	11,03	13 049	81,33	47 081	293,46	10 698	66,68	36 383	226,78
10	<b>Zusammen</b>	<b>8 413</b>	<b>7,83</b>	<b>94 915</b>	<b>88,32</b>	<b>388 121</b>	<b>361,14</b>	<b>75 911</b>	<b>70,63</b>	<b>312 210</b>	<b>290,50</b>
11	<b>Unterfranken</b>	<b>8 554</b>	<b>6,42</b>	<b>135 463</b>	<b>101,74</b>	<b>583 352</b>	<b>438,12</b>	<b>106 604</b>	<b>80,06</b>	<b>476 748</b>	<b>358,05</b>
<b>Regierungsbezirk Schwaben</b>											
<b>Kreisfreie Städte</b>											
1	Augsburg .....	123	0,47	41 073	156,25	171 715	653,25	22 206	84,48	149 509	568,78
2	Kaufbeuren .....	27	0,63	4 697	111,69	11 312	269,00	2 226	52,93	9 086	216,07
3	Kempten (Allgäu) .....	71	1,14	9 484	153,18	34 983	565,04	6 164	99,56	28 819	465,48
4	Memmingen .....	84	2,03	5 871	142,84	32 940	801,44	6 746	164,13	26 194	637,31
5	<b>Zusammen</b>	<b>304</b>	<b>0,74</b>	<b>61 124</b>	<b>149,84</b>	<b>250 951</b>	<b>615,18</b>	<b>37 342</b>	<b>91,54</b>	<b>213 609</b>	<b>523,64</b>
<b>Kreisangehörige Gemeinden</b>											
1	Aichach-Friedberg .....	1 322	10,35	12 400	97,06	36 114	282,70	6 388	50,00	29 726	232,69
2	Augsburg .....	1 444	6,00	21 757	90,34	68 460	284,27	14 536	60,36	53 924	223,91
3	Dillingen a. d. Donau .....	1 258	13,29	8 782	92,80	32 333	341,65	6 105	64,51	26 228	277,14
4	Günzburg .....	971	8,00	10 826	89,15	51 881	427,26	10 329	85,07	41 551	342,19
5	Neu-Ulm .....	629	3,82	18 396	111,84	74 626	453,69	13 943	84,76	60 683	368,92
6	Lindau (Bodensee) .....	519	6,47	9 572	119,39	24 065	300,15	3 934	49,06	20 131	251,09
7	Ostallgäu .....	1 866	13,87	14 663	109,01	50 436	374,95	11 038	82,06	39 398	292,89
8	Unterallgäu .....	1 892	13,94	12 559	92,52	49 692	366,08	11 432	84,22	38 260	281,86
9	Donau-Ries .....	2 461	18,96	12 985	100,04	58 449	450,31	11 471	88,38	46 978	361,94
10	Oberallgäu .....	1 193	7,92	19 389	128,65	39 749	263,74	7 594	50,39	32 156	213,35
11	<b>Zusammen</b>	<b>13 556</b>	<b>9,82</b>	<b>141 329</b>	<b>102,41</b>	<b>485 804</b>	<b>352,01</b>	<b>96 769</b>	<b>70,12</b>	<b>389 035</b>	<b>281,90</b>
12	<b>Schwaben</b>	<b>13 859</b>	<b>7,75</b>	<b>202 453</b>	<b>113,23</b>	<b>736 755</b>	<b>412,06</b>	<b>134 111</b>	<b>75,01</b>	<b>602 644</b>	<b>337,05</b>

<sup>1)</sup> Neu ab 01.01.2005.



**kreisangehörigen Gemeinden in Bayern 2008 nach Regierungsbezirken und Landkreisen**

Noch: Gemeindesteuern													Lfd. Nr.	
Gemeindeanteil an der Einkommensteuer		Gemeindeanteil an der Umsatzsteuer		Hundesteuer		Zweitwohnungssteuer <sup>1)</sup> und sonstige Steuern		Gemeindesteuern zusammen		Landkreiseigene Steuern		Kommunale Steuern insgesamt		
1 000 €	€ je Einw.	1 000 €	€ je Einw.	1 000 €	€ je Einw.	1 000 €	€ je Einw.	1 000 €	€ je Einw.	1 000 €	€ je Einw.	1 000 €		€ je Einw.

**Regierungsbezirk Unterfranken**

28 891	420,08	4 503	65,47	53	0,77	-	-	75 836	1 102,65	-	-	75 836	1 102,65	1
18 531	345,95	3 334	62,23	61	1,14	-	-	117 047	2 185,10	-	-	117 047	2 185,10	2
50 565	376,12	8 714	64,82	216	1,60	-	-	127 212	946,24	-	-	127 212	946,24	3
<b>97 988</b>	<b>381,60</b>	<b>16 551</b>	<b>64,45</b>	<b>330</b>	<b>1,28</b>	-	-	<b>320 095</b>	<b>1 246,56</b>	-	-	<b>320 095</b>	<b>1 246,56</b>	<b>4</b>
76 868	441,91	4 530	26,04	320	1,84	-	-	174 361	1 002,39	44	0,25	174 405	1 002,64	1
35 269	332,09	2 280	21,47	206	1,94	-	-	72 776	685,25	33	0,31	72 808	685,56	2
26 859	318,39	2 018	23,93	143	1,69	-	-	55 042	652,47	42	0,49	55 084	652,96	3
30 723	355,91	2 293	26,57	157	1,82	-	-	64 908	751,93	-	-	64 908	751,93	4
30 521	341,94	2 841	31,83	157	1,76	-	-	75 076	841,10	-	-	75 076	841,10	5
48 618	373,96	3 529	27,15	226	1,74	0	0,00	102 173	785,89	9	0,07	102 182	785,96	6
53 259	410,50	3 701	28,53	213	1,64	-	-	106 351	819,72	61	0,47	106 412	820,19	7
45 402	396,71	1 720	15,03	212	1,85	-	-	85 716	748,98	5	0,04	85 721	749,02	8
64 675	403,13	2 629	16,39	257	1,60	-	-	118 763	740,26	19	0,12	118 782	740,38	9
<b>412 194</b>	<b>383,54</b>	<b>25 542</b>	<b>23,77</b>	<b>1 890</b>	<b>1,76</b>	<b>0</b>	<b>0,00</b>	<b>855 164</b>	<b>795,71</b>	<b>212</b>	<b>0,20</b>	<b>855 164</b>	<b>795,71</b>	<b>10</b>
<b>510 182</b>	<b>383,16</b>	<b>42 092</b>	<b>31,61</b>	<b>2 220</b>	<b>1,67</b>	<b>0</b>	<b>0,00</b>	<b>1 175 260</b>	<b>882,66</b>	<b>212</b>	<b>0,16</b>	<b>1 175 260</b>	<b>882,66</b>	<b>11</b>

**Regierungsbezirk Schwaben**

103 371	393,25	16 364	62,25	451	1,72	883	3,36	311 774	1 186,07	-	-	311 774	1 186,07	1
15 536	369,44	1 457	34,65	69	1,63	-	-	30 870	734,10	-	-	30 870	734,10	2
24 815	400,80	3 128	50,52	93	1,51	108	1,75	66 518	1 074,38	-	-	66 518	1 074,38	3
16 066	390,89	2 026	49,29	67	1,64	-	-	50 308	1 224,01	-	-	50 308	1 224,01	4
<b>159 788</b>	<b>391,71</b>	<b>22 975</b>	<b>56,32</b>	<b>681</b>	<b>1,67</b>	<b>991</b>	<b>2,43</b>	<b>459 470</b>	<b>1 126,35</b>	-	-	<b>459 470</b>	<b>1 126,35</b>	<b>5</b>
56 726	444,05	2 953	23,12	214	1,67	-	-	103 341	808,95	-	-	103 341	808,95	1
109 584	455,04	5 715	23,73	532	2,21	-	-	192 956	801,23	3	0,01	192 958	801,24	2
36 217	382,69	3 120	32,97	173	1,83	-	-	75 779	800,72	-	-	75 779	800,72	3
46 066	379,37	4 279	35,24	156	1,29	-	-	103 850	855,25	2	0,02	103 852	855,26	4
70 730	430,00	5 389	32,76	1 359	8,26	-	-	157 186	955,61	24	0,15	157 210	955,76	5
29 459	367,43	2 728	34,02	160	2,00	1 128	14,07	63 698	794,48	-	-	63 698	794,48	6
48 568	361,06	3 327	24,73	253	1,88	1 579	11,74	109 655	815,19	-	-	109 655	815,19	7
48 806	359,55	3 746	27,59	229	1,69	135	0,99	105 627	778,14	3	0,02	105 629	778,16	8
49 291	379,76	4 368	33,65	221	1,70	-	-	116 304	896,06	- 21	-	116 282	895,89	9
55 575	368,74	4 289	28,46	295	1,96	3 980	26,41	116 878	775,49	7	0,05	116 885	775,54	10
<b>551 025</b>	<b>399,27</b>	<b>39 912</b>	<b>28,92</b>	<b>3 593</b>	<b>2,60</b>	<b>6 823</b>	<b>4,94</b>	<b>1 145 272</b>	<b>829,87</b>	<b>18</b>	<b>0,01</b>	<b>1 145 272</b>	<b>829,87</b>	<b>11</b>
<b>710 812</b>	<b>397,55</b>	<b>62 887</b>	<b>35,17</b>	<b>4 274</b>	<b>2,39</b>	<b>7 813</b>	<b>4,37</b>	<b>1 604 742</b>	<b>897,51</b>	<b>18</b>	<b>0,01</b>	<b>1 604 742</b>	<b>897,51</b>	<b>12</b>

**16. Realsteuergrundbeträge, -hebesätze und -aufbringungskraft der kreisfreien Städte und kreisangehörigen Gemeinden in Bayern 2008 nach Regierungsbezirken und Landkreisen**

Gebiet	Grundbetrag <sup>1)</sup>			Gewogener Durchschnittshebesatz <sup>2)</sup>			Realsteuer-aufbringungskraft <sup>3)</sup>		Steuereinnahmekraft der Gemeinden <sup>4)</sup>	
	Grundsteuer		Gewerbe-steuer	Grundsteuer		Gewerbe-steuer	1 000 €	€ je Ein-wohner	1 000 €	€ je Ein-wohner
	A	B		A	B					
	1 000 €			%						

**Zusammenstellung nach Regierungsbezirken**

**Kreisfreie Städte**

Oberbayern .....	138	62 032	379 342	408,5	485,2	481,0	1622 471	1 082,10	2330 577	1 554,37
Niederbayern .....	88	6 237	23 279	310,6	380,6	393,2	108 773	689,57	167 082	1 059,22
Oberpfalz .....	55	8 932	45 447	274,7	372,8	401,8	200 027	912,50	271 511	1 238,60
Oberfranken .....	53	8 260	63 712	280,5	390,7	333,4	264 656	1 143,13	327 050	1 412,63
Mittelfranken .....	167	30 646	123 423	302,3	472,4	435,8	566 783	706,75	882 796	1 100,80
Unterfranken .....	45	10 022	50 572	314,7	404,6	386,0	222 833	867,79	306 678	1 194,31
Schwaben .....	107	14 322	61 924	284,7	426,8	405,3	280 569	687,79	425 989	1 044,28
<b>Zusammen</b>	<b>652</b>	<b>140 450</b>	<b>747 699</b>	<b>319,8</b>	<b>453,4</b>	<b>440,7</b>	<b>3266 111</b>	<b>913,72</b>	<b>4711 684</b>	<b>1 318,14</b>

**Kreisangehörige Gemeinden**

Oberbayern .....	6 179	90 458	519 598	311,8	304,7	310,3	2262 610	801,90	3343 901	1 185,12
Niederbayern .....	4 203	25 944	107 948	340,9	332,8	335,4	506 146	488,70	811 857	783,87
Oberpfalz .....	2 671	22 143	83 792	314,4	309,9	324,9	398 279	459,90	662 794	765,34
Oberfranken .....	1 819	22 215	75 560	325,6	319,7	326,2	365 444	427,79	650 479	761,46
Mittelfranken .....	2 248	23 450	98 132	381,6	340,0	324,4	454 356	497,93	794 534	870,73
Unterfranken .....	2 531	29 758	117 910	332,4	319,0	329,2	551 180	512,86	913 006	849,53
Schwaben .....	3 745	40 955	149 225	361,9	345,1	325,6	711 498	515,55	1 205 666	873,63
<b>Zusammen</b>	<b>23 395</b>	<b>254 924</b>	<b>1 152 166</b>	<b>335,3</b>	<b>320,7</b>	<b>319,9</b>	<b>5 249 513</b>	<b>586,88</b>	<b>8 382 236</b>	<b>937,11</b>

**Bayern**

Oberbayern .....	6 317	152 490	898 940	313,9	378,1	382,3	3 885 081	899,13	5 674 478	1 313,25
Niederbayern .....	4 291	32 181	131 227	340,2	342,1	345,7	614 918	515,25	978 938	820,26
Oberpfalz .....	2 725	31 075	129 240	313,6	328,0	351,9	598 305	551,32	934 305	860,94
Oberfranken .....	1 872	30 475	139 272	324,3	338,9	329,5	630 100	580,33	977 529	900,31
Mittelfranken .....	2 414	54 096	221 555	376,1	415,0	386,5	1 021 139	595,61	1 677 331	978,35
Unterfranken .....	2 576	39 780	168 482	332,1	340,5	346,2	774 013	581,31	1 219 684	916,02
Schwaben .....	3 852	55 277	211 150	359,8	366,3	348,9	992 067	554,85	1 631 656	912,56
<b>Zusammen</b>	<b>24 047</b>	<b>395 374</b>	<b>1 899 865</b>	<b>334,9</b>	<b>367,8</b>	<b>367,4</b>	<b>8 515 624</b>	<b>680,20</b>	<b>13 093 920</b>	<b>1 045,90</b>

<sup>1)</sup> Berechnet für jede kreisfreie und kreisangehörige Gemeinde: 100 mal Steueraufkommen geteilt durch Hebesatz; bei den Gemeinden im Landkreis die Summe der Grundbeträge der kreisangehörigen Gemeinden.- <sup>2)</sup> Bei den Gemeinden im Landkreis gewogener Durchschnittshebesatz = 100 mal Summe der Steueraufkommen geteilt durch Summe der Grundbeträge.- <sup>3)</sup> Die Aufbringungskraft der Grundsteuer A, B und der Gewerbesteuer wurde aus den Grundbeträgen mal Landesdurchschnittshebesatz (der Gemeinden insgesamt) geteilt durch 100 errechnet.- <sup>4)</sup> Realsteueraufbringungskraft abzüglich Gewerbesteuerumlage und zuzüglich Gemeindeanteile an der Einkommen- und Umsatzsteuer.

**Noch: 16. Realsteuergrundbeträge, -hebesätze und -aufbringungskraft der kreisfreien Städte und kreisangehörigen Gemeinden in Bayern 2008 nach Regierungsbezirken und Landkreisen**

Gebiet	Grundbetrag <sup>1)</sup>			Gewogener Durchschnittshebesatz <sup>2)</sup>			Realsteuer-aufbringungskraft <sup>3)</sup>		Steuereinnahmekraft der Gemeinden <sup>4)</sup>	
	Grundsteuer		Gewerbesteuer	Grundsteuer		Gewerbesteuer	1 000 €	€ je Einwohner	1 000 €	€ je Einwohner
	A	B		A	B					
	1 000 €			%						
<b>Regierungsbezirk Oberbayern</b>										
<b>Kreisfreie Städte</b>										
Ingolstadt .....	63	4 855	28 003	350	460	400	120 963	979,97	159 874	1 295,19
München .....	60	55 044	341 475	490	490	490	1 457 368	1 107,86	2 104 164	1 599,55
Rosenheim .....	15	2 133	9 864	330	420	400	44 139	730,06	66 541	1 100,56
<b>Zusammen</b>	<b>138</b>	<b>62 032</b>	<b>379 342</b>	<b>408,5</b>	<b>485,2</b>	<b>481,0</b>	<b>1 622 471</b>	<b>1 082,10</b>	<b>2 330 577</b>	<b>1 554,37</b>
<b>Gemeinden im Landkreis</b>										
Altötting .....	269	3 114	27 978	310,6	296,0	327,5	115 153	1 062,35	144 663	1 334,59
Berchtesgadener Land .....	164	3 363	9 464	308,9	329,5	320,9	47 692	466,22	75 753	740,52
Bad Tölz-Wolfratshausen .....	198	3 557	9 940	282,8	311,6	316,4	50 271	415,33	104 419	862,69
Dachau .....	304	4 070	21 405	309,3	308,3	327,3	94 637	692,46	158 149	1 157,18
Ebersberg .....	248	4 210	16 543	286,4	286,8	309,8	77 098	607,96	143 561	1 132,05
Eichstätt .....	483	2 777	13 356	331,7	322,5	336,4	60 909	489,72	109 170	877,74
Erding .....	475	3 459	17 821	321,3	302,8	324,1	79 795	637,24	130 994	1 046,10
Freising .....	422	4 966	25 410	316,9	317,5	346,8	113 045	684,82	180 934	1 096,08
Fürstenfeldbruck .....	185	5 845	18 174	290,8	312,5	330,1	88 899	441,34	201 654	1 001,12
Garmisch-Partenkirchen .....	96	3 700	5 957	356,8	380,0	347,2	35 820	412,86	66 677	768,52
Landsberg a. Lech .....	313	3 121	13 702	283,8	301,5	310,0	62 872	553,49	106 498	937,54
Miesbach .....	189	3 640	12 490	281,4	302,7	306,5	59 912	628,72	98 646	1 035,20
Mühldorf a. Inn .....	420	2 862	14 372	374,1	324,8	328,9	64 742	586,16	99 310	899,14
München .....	196	13 978	198 062	251,2	249,6	288,6	779 819	2 463,64	859 042	2 713,93
Neuburg-Schrobenhausen .....	358	2 279	13 733	309,5	307,1	330,1	60 039	657,98	89 378	979,51
Pfaffenhofen a. d. Ilm .....	431	3 224	14 408	302,9	296,6	320,0	66 246	568,74	113 581	975,13
Rosenheim .....	513	7 715	26 536	300,2	309,1	323,1	127 598	513,93	215 152	866,58
Starnberg .....	122	5 382	27 383	273,0	290,9	290,4	120 822	931,49	183 093	1 411,58
Traunstein .....	480	5 288	17 531	336,1	353,4	343,3	85 474	500,79	143 883	843,01
Weilheim-Schongau .....	314	3 909	15 332	313,7	325,6	322,9	71 765	546,85	119 345	909,40
<b>Zusammen</b>	<b>6 179</b>	<b>90 458</b>	<b>519 598</b>	<b>311,8</b>	<b>304,7</b>	<b>310,3</b>	<b>2 262 610</b>	<b>801,90</b>	<b>3 343 901</b>	<b>1 185,12</b>
<b>Oberbayern</b>	<b>6 317</b>	<b>152 490</b>	<b>898 940</b>	<b>313,9</b>	<b>378,1</b>	<b>382,3</b>	<b>3 885 081</b>	<b>899,13</b>	<b>5 674 478</b>	<b>1 313,25</b>

<sup>1)</sup> Berechnet für jede kreisfreie und kreisangehörige Gemeinde: 100 mal Steueraufkommen geteilt durch Hebesatz; bei den Gemeinden im Landkreis die Summe der Grundbeträge der kreisangehörigen Gemeinden.- <sup>2)</sup> Bei den Gemeinden im Landkreis gewogener Durchschnittshebesatz = 100 mal Summe der Steueraufkommen geteilt durch Summe der Grundbeträge.- <sup>3)</sup> Die Aufbringungskraft der Grundsteuer A, B und der Gewerbesteuer wurde aus den Grundbeträgen mal Landesdurchschnittshebesatz (der Gemeinden insgesamt) geteilt durch 100 errechnet.- <sup>4)</sup> Realsteueraufbringungskraft abzüglich Gewerbesteuerumlage und zuzüglich Gemeindeanteile an der Einkommen- und Umsatzsteuer.

**Noch: 16. Realsteuergrundbeträge, -hebesätze und -aufbringungskraft der kreisfreien Städte und der kreisangehörigen Gemeinden in Bayern 2008 nach Regierungsbezirken und Landkreisen**

Gebiet	Grundbetrag <sup>1)</sup>			Gewogener Durchschnittshebesatz <sup>2)</sup>			Realsteuer-aufbringungskraft <sup>3)</sup>		Steuereinnahmekraft der Gemeinden <sup>4)</sup>	
	Grundsteuer		Gewerbe-steuer	Grundsteuer		Gewerbe-steuer	1 000 €	€ je Ein-wohner	1 000 €	€ je Ein-wohner
	A	B		A	B					
	1 000 €			%						

**Regierungsbezirk Niederbayern**

**Kreisfreie Städte**

Landshut .....	24	2 362	7 897	300	390	380	37 785	603,05	64 513	1 029,63
Passau .....	18	1 915	8 731	300	390	400	39 184	774,19	54 839	1 083,48
Straubing .....	47	1 960	6 651	320	360	400	31 804	715,16	47 732	1 073,31
<b>Zusammen</b>	<b>88</b>	<b>6 237</b>	<b>23 279</b>	<b>310,6</b>	<b>380,6</b>	<b>393,2</b>	<b>108 773</b>	<b>689,57</b>	<b>167 082</b>	<b>1 059,22</b>

**Gemeinden im Landkreis**

Deggendorf .....	362	2 942	14 159	336,7	328,9	337,3	64 058	545,03	96 122	817,84
Freyung-Grafenau .....	145	1 916	5 900	322,9	325,9	333,7	29 214	364,16	48 765	607,88
Kelheim .....	444	2 728	10 459	349,3	349,9	351,6	49 951	440,95	89 010	785,76
Landshut .....	754	3 948	20 707	327,4	319,3	336,7	93 133	627,27	142 910	962,53
Passau .....	625	4 717	16 730	335,1	329,4	332,3	80 915	429,73	130 159	691,26
Regen .....	151	2 211	8 975	355,5	369,1	344,9	41 617	520,53	59 426	743,28
Rottal-Inn .....	633	2 627	11 682	359,4	340,0	338,7	54 707	461,29	89 403	753,86
Straubing-Bogen .....	624	2 276	6 626	345,6	341,4	337,5	34 809	355,24	64 180	654,98
Dingolfing-Landau .....	465	2 579	12 710	334,7	305,6	312,2	57 743	631,93	91 882	1 005,55
<b>Zusammen</b>	<b>4 203</b>	<b>25 944</b>	<b>107 948</b>	<b>340,9</b>	<b>332,8</b>	<b>335,4</b>	<b>506 146</b>	<b>488,70</b>	<b>811 857</b>	<b>783,87</b>
<b>Niederbayern</b>	<b>4 291</b>	<b>32 181</b>	<b>131 227</b>	<b>340,2</b>	<b>342,1</b>	<b>345,7</b>	<b>614 918</b>	<b>515,25</b>	<b>978 938</b>	<b>820,26</b>

**Regierungsbezirk Oberpfalz**

**Kreisfreie Städte**

Amberg .....	16	1 437	7 981	250	340	350	34 663	785,48	46 767	1 059,75
Regensburg .....	23	5 906	31 370	295	395	425	137 069	1 031,87	181 862	1 369,07
Weiden i. d. OPf. ....	15	1 588	6 096	270	320	350	28 294	669,82	42 884	1 015,18
<b>Zusammen</b>	<b>55</b>	<b>8 932</b>	<b>45 447</b>	<b>274,7</b>	<b>372,8</b>	<b>401,8</b>	<b>200 027</b>	<b>912,50</b>	<b>271 511</b>	<b>1 238,60</b>

**Gemeinden im Landkreis**

Amberg-Sulzbach .....	311	2 326	9 109	322,5	333,8	343,9	43 067	403,89	75 811	710,97
Cham .....	400	3 347	13 173	311,9	316,2	319,3	62 055	479,50	92 970	718,38
Neumarkt i. d. OPf. ....	490	3 270	12 454	312,1	296,5	320,6	59 429	463,14	100 960	786,80
Neustadt a. d. Waldnaab .....	318	2 099	9 877	338,3	323,1	328,3	45 077	456,34	71 855	727,43
Regensburg .....	580	5 479	13 831	298,5	296,5	313,0	72 919	399,13	143 717	786,65
Schwandorf .....	358	3 747	17 062	310,8	304,4	334,4	77 672	539,92	119 093	827,84
Tirschenreuth .....	214	1 875	8 286	326,0	327,9	315,7	38 059	498,76	58 388	765,17
<b>Zusammen</b>	<b>2 671</b>	<b>22 143</b>	<b>83 792</b>	<b>314,4</b>	<b>309,9</b>	<b>324,9</b>	<b>398 279</b>	<b>459,90</b>	<b>662 794</b>	<b>765,34</b>
<b>Oberpfalz</b>	<b>2 725</b>	<b>31 075</b>	<b>129 240</b>	<b>313,6</b>	<b>328,0</b>	<b>351,9</b>	<b>598 305</b>	<b>551,32</b>	<b>934 305</b>	<b>860,94</b>

<sup>1)</sup> Berechnet für jede kreisfreie und kreisangehörige Gemeinde: 100 mal Steueraufkommen geteilt durch Hebesatz; bei den Gemeinden im Landkreis die Summe der Grundbeträge der kreisangehörigen Gemeinden.- <sup>2)</sup> Bei den Gemeinden im Landkreis gewogener Durchschnittshebesatz = 100 mal Summe der Steueraufkommen geteilt durch Summe der Grundbeträge.- <sup>3)</sup> Die Aufbringungskraft der Grundsteuer A, B und der Gewerbesteuer wurde aus den Grundbeträgen mal Landesdurchschnittshebesatz (der Gemeinden insgesamt) geteilt durch 100 errechnet.- <sup>4)</sup> Realsteueraufbringungskraft abzüglich Gewerbesteuerumlage und zuzüglich Gemeindeanteile an der Einkommen - und Umsatzsteuer.

**Noch: 16. Realsteuergrundbeträge, -hebesätze und -aufbringungskraft der kreisfreien Städte und kreisangehörigen Gemeinden in Bayern 2008 nach Regierungsbezirken und Landkreisen**

Gebiet	Grundbetrag <sup>1)</sup>			Gewogener Durchschnittshebesatz <sup>2)</sup>			Realsteuer-aufbringungskraft <sup>3)</sup>		Steuereinnahmekraft der Gemeinden <sup>4)</sup>	
	Grundsteuer		Gewerbe-steuer	Grundsteuer		Gewerbe-steuer	1 000 €	€ je Ein-wohner	1 000 €	€ je Ein-wohner
	A	B		A	B					
	1 000 €			%						
<b>Regierungsbezirk Oberfranken</b>										
<b>Kreisfreie Städte</b>										
Bamberg .....	15	2 408	9 798	280	425	390	44 910	642,09	69 672	996,10
Bayreuth .....	14	2 500	12 758	250	400	370	56 121	771,25	77 947	1 071,19
Coburg .....	10	1 481	36 716	300	320	300	140 387	3 400,93	140 802	3 410,96
Hof .....	13	1 871	4 440	300	390	380	23 239	488,93	38 632	812,78
<b>Zusammen</b>	<b>53</b>	<b>8 260</b>	<b>63 712</b>	<b>280,5</b>	<b>390,7</b>	<b>333,4</b>	<b>264 656</b>	<b>1 143,13</b>	<b>327 050</b>	<b>1 412,63</b>
<b>Gemeinden im Landkreis</b>										
Bamberg .....	348	3 113	12 212	329,2	308,2	318,4	57 487	397,13	104 834	724,21
Bayreuth .....	297	2 629	6 524	324,1	330,7	315,5	34 636	322,61	69 796	650,12
Coburg .....	162	2 315	9 038	350,8	313,0	354,0	42 267	470,01	73 392	816,12
Forchheim .....	237	2 720	6 294	360,1	346,8	331,6	33 927	299,22	83 913	740,08
Hof .....	211	3 204	10 310	299,5	296,4	306,4	50 377	488,85	80 909	785,14
Kronach .....	136	1 891	7 434	326,0	326,7	317,4	34 725	481,84	57 116	792,54
Kulmbach .....	161	2 225	8 306	296,1	308,0	333,9	39 243	517,56	63 892	842,65
Lichtenfels .....	156	1 817	6 568	306,9	304,7	323,3	31 340	455,00	52 361	760,17
Wunsiedel i. Fichtelgeb. ....	111	2 301	8 874	326,3	347,4	337,5	41 444	524,60	64 264	813,46
<b>Zusammen</b>	<b>1 819</b>	<b>22 215</b>	<b>75 560</b>	<b>325,6</b>	<b>319,7</b>	<b>326,2</b>	<b>365 444</b>	<b>427,79</b>	<b>650 479</b>	<b>761,46</b>
<b>Oberfranken</b>	<b>1 872</b>	<b>30 475</b>	<b>139 272</b>	<b>324,3</b>	<b>338,9</b>	<b>329,5</b>	<b>630 100</b>	<b>580,33</b>	<b>977 529</b>	<b>900,31</b>
<b>Regierungsbezirk Mittelfranken</b>										
<b>Kreisfreie Städte</b>										
Ansbach .....	32	1 477	2 954	200	360	360	16 394	406,86	29 041	720,72
Erlangen .....	25	4 343	18 528	300	460	410	84 139	802,08	135 526	1 291,93
Fürth .....	30	4 033	10 450	350	480	425	53 332	466,29	100 672	880,20
Nürnberg .....	65	19 526	87 882	332	490	447	394 952	784,13	582 131	1 155,74
Schwabach .....	15	1 266	3 609	300	350	390	17 966	464,19	35 429	915,34
<b>Zusammen</b>	<b>167</b>	<b>30 646</b>	<b>123 423</b>	<b>302,3</b>	<b>472,4</b>	<b>435,8</b>	<b>566 783</b>	<b>706,75</b>	<b>882 796</b>	<b>1 100,80</b>
<b>Gemeinden im Landkreis</b>										
Ansbach .....	678	4 404	20 109	403,3	388,4	320,6	92 356	507,33	142 668	783,70
Erlangen-Höchstadt .....	176	3 528	19 638	325,8	310,0	321,8	85 721	653,46	141 760	1 080,65
Fürth .....	121	3 252	7 531	335,4	336,1	332,0	40 040	349,18	94 761	826,39
Nürnberger Land .....	182	4 430	24 301	298,9	283,3	311,9	106 197	634,87	174 314	1 042,09
Neustadt a. d. Aisch-Bad Windsheim .....	483	2 283	8 493	396,9	389,3	343,8	41 223	416,81	73 296	741,11
Roth .....	288	3 406	10 269	330,2	324,7	342,0	51 225	409,67	99 462	795,45
Weißenburg-Gunzenhausen .....	319	2 147	7 792	454,0	384,9	328,2	37 594	402,56	68 271	731,06
<b>Zusammen</b>	<b>2 248</b>	<b>23 450</b>	<b>98 132</b>	<b>381,6</b>	<b>340,0</b>	<b>324,4</b>	<b>454 356</b>	<b>497,93</b>	<b>794 534</b>	<b>870,73</b>
<b>Mittelfranken</b>	<b>2 414</b>	<b>54 096</b>	<b>221 555</b>	<b>376,1</b>	<b>415,0</b>	<b>386,5</b>	<b>1 021 139</b>	<b>595,61</b>	<b>1 677 331</b>	<b>978,35</b>

<sup>1)</sup> Berechnet für jede kreisfreie und kreisangehörige Gemeinde: 100 mal Steueraufkommen geteilt durch Hebesatz; bei den Gemeinden im Landkreis die Summe der Grundbeträge der kreisangehörigen Gemeinden.- <sup>2)</sup> Bei den Gemeinden im Landkreis gewogener Durchschnittshebesatz = 100 mal Summe der Steueraufkommen geteilt durch Summe der Grundbeträge.- <sup>3)</sup> Die Aufbringungskraft der Grundsteuer A, B und der Gewerbesteuer wurde aus den Grundbeträgen mal Landesdurchschnittshebesatz (der Gemeinden insgesamt) geteilt durch 100 errechnet.- <sup>4)</sup> Realsteueraufbringungskraft abzüglich Gewerbesteuerumlage und zuzüglich Gemeindeanteile an der Einkommen - und Umsatzsteuer.

**Noch: 16. Realsteuergrundbeträge, -hebesätze und -aufbringungskraft der kreisfreien Städte und kreisangehörigen Gemeinden in Bayern 2008 nach Regierungsbezirken und Landkreisen**

Gebiet	Grundbetrag <sup>1)</sup>			Gewogener Durchschnittshebesatz <sup>2)</sup>			Realsteuer-aufbringungskraft <sup>3)</sup>		Steuereinnahmekraft der Gemeinden <sup>4)</sup>	
	Grundsteuer		Gewerbe-steuer	Grundsteuer		Gewerbe-steuer	1 000 €	€ je Ein-wohner	1 000 €	€ je Ein-wohner
	A	B		A	B					
	1 000 €			%						

**Regierungsbezirk Unterfranken**

**Kreisfreie Städte**

Aschaffenburg .....	10	2 876	9 466	200	350	385	45 393	660,02	74 647	1 085,36
Schweinfurt .....	7	2 577	27 714	385	385	370	111 334	2 078,44	115 830	2 162,37
Würzburg .....	28	4 569	13 392	340	450	420	66 106	491,71	116 202	864,34
<b>Zusammen</b>	<b>45</b>	<b>10 022</b>	<b>50 572</b>	<b>314,7</b>	<b>404,6</b>	<b>386,0</b>	<b>222 833</b>	<b>867,79</b>	<b>306 678</b>	<b>1 194,31</b>

**Gemeinden im Landkreis**

Aschaffenburg .....	111	5 319	28 120	307,8	299,0	321,6	123 260	708,61	190 621	1 095,87
Bad Kissingen .....	248	3 179	8 366	342,2	354,4	335,1	43 263	407,36	75 682	712,62
Rhön-Grabfeld .....	226	1 904	6 622	358,9	347,0	338,9	32 094	380,44	57 133	677,25
Haßberge .....	259	1 930	9 271	321,8	317,2	322,1	42 031	486,91	69 964	810,50
Kitzingen .....	366	2 281	12 504	338,9	329,2	330,5	55 562	622,48	80 401	900,76
Miltenberg .....	134	4 121	14 536	309,4	307,0	321,7	69 017	530,86	111 136	854,83
Main- Spessart .....	287	3 559	13 694	342,3	340,3	341,6	64 372	496,16	110 637	852,76
Schweinfurt .....	370	3 225	10 360	316,5	300,6	341,6	51 172	447,14	90 415	790,03
Würzburg .....	530	4 241	14 434	334,0	307,7	326,2	70 410	438,87	127 017	791,71
<b>Zusammen</b>	<b>2 531</b>	<b>29 758</b>	<b>117 910</b>	<b>332,4</b>	<b>319,0</b>	<b>329,2</b>	<b>551 180</b>	<b>512,86</b>	<b>913 006</b>	<b>849,53</b>
<b>Unterfranken</b>	<b>2 576</b>	<b>39 780</b>	<b>168 482</b>	<b>332,1</b>	<b>340,5</b>	<b>346,2</b>	<b>774 013</b>	<b>581,31</b>	<b>1 219 684</b>	<b>916,02</b>

**Regierungsbezirk Schwaben**

**Kreisfreie Städte**

Augsburg .....	36	8 929	39 475	345	460	435	178 007	677,19	275 537	1 048,22
Kaufbeuren .....	11	1 220	3 428	250	385	330	17 118	407,07	31 885	758,22
Kempton (Allgäu) .....	28	2 496	9 040	250	380	387	42 489	686,27	64 269	1 038,04
Memmingen .....	32	1 677	9 982	260	350	330	42 955	1045,10	54 301	1 321,14
<b>Zusammen</b>	<b>107</b>	<b>14 322</b>	<b>61 924</b>	<b>284,7</b>	<b>426,8</b>	<b>405,3</b>	<b>280 569</b>	<b>687,79</b>	<b>425 989</b>	<b>1 044,28</b>

**Gemeinden im Landkreis**

Aichach-Friedberg .....	383	3 494	10 610	345,4	354,9	340,4	53 119	415,82	106 411	832,98
Augsburg .....	429	6 873	20 004	336,9	316,6	342,2	100 219	416,15	200 982	834,56
Dillingen a. d. Donau .....	322	2 440	10 208	390,7	359,9	316,7	47 563	502,58	80 795	853,73
Günzburg .....	284	3 416	16 809	341,8	316,9	308,6	75 279	619,95	115 295	949,50
Neu Ulm .....	182	5 483	22 405	344,9	335,5	333,1	103 104	626,82	165 281	1 004,82
Lindau .....	151	2 640	7 289	342,5	362,7	330,1	36 999	461,47	65 253	813,87
Ostallgäu .....	512	4 073	15 553	364,6	360,0	324,3	73 841	548,95	114 697	852,68
Unterallgäu .....	540	3 825	16 925	350,2	328,3	293,6	78 067	575,11	119 187	878,04
Donau-Ries .....	593	3 604	17 923	415,2	360,3	326,1	81 097	624,81	123 285	949,85
Oberallgäu .....	349	5 108	11 499	341,8	379,6	345,7	62 210	412,76	114 480	759,58
<b>Zusammen</b>	<b>3 745</b>	<b>40 955</b>	<b>149 225</b>	<b>361,9</b>	<b>345,1</b>	<b>325,6</b>	<b>711 498</b>	<b>515,55</b>	<b>1 205 666</b>	<b>873,63</b>
<b>Schwaben</b>	<b>3 852</b>	<b>55 277</b>	<b>211 150</b>	<b>359,8</b>	<b>366,3</b>	<b>348,9</b>	<b>992 067</b>	<b>554,85</b>	<b>1 631 656</b>	<b>912,56</b>

<sup>1)</sup> Berechnet für jede kreisfreie und kreisangehörige Gemeinde: 100 mal Steueraufkommen geteilt durch Hebesatz; bei den Gemeinden im Landkreis die Summe der Grundbeträge der kreisangehörigen Gemeinden.- <sup>2)</sup> Bei den Gemeinden im Landkreis gewogener Durchschnittshebesatz = 100 mal Summe der Steueraufkommen geteilt durch Summe der Grundbeträge.- <sup>3)</sup> Die Aufbringungskraft der Grundsteuer A, B und der Gewerbesteuer wurde aus den Grundbeträgen mal Landesdurchschnittshebesatz (der Gemeinden insgesamt) geteilt durch 100 errechnet.- <sup>4)</sup> Realsteueraufbringungskraft abzüglich Gewerbesteuerumlage und zuzüglich Gemeindeanteile an der Einkommen- und Umsatzsteuer.

17. Umlageeinnahmen<sup>1)</sup> und -ausgaben der kreisfreien Städte, Landkreise und Regierungsbezirke in Bayern 2008

Regierungsbezirk Gebietskörperschaft	Umlage-		Gebietskörperschaft	Umlage-	
	einnahmen	ausgaben		einnahmen	ausgaben
	1 000 €			1 000 €	
<b>Zusammenstellung nach Regierungsbezirken</b>			<b>Regierungsbezirk Niederbayern</b>		
<b>Kreisfreie Städte</b>			<b>Kreisfreie Städte</b>		
Oberbayern .....	—	334 721	Landshut .....	—	10 728
Niederbayern .....	—	25 601	Passau .....	—	7 856
Oberpfalz .....	—	32 631	Straubing .....	—	7 017
Oberfranken .....	—	41 105	<b>Zusammen</b>	<b>—</b>	<b>25 601</b>
Mittelfranken .....	—	165 602	<b>Landkreise</b>		
Unterfranken .....	—	45 109	Deggendorf .....	36 169	12 508
Schwaben .....	—	68 354	Freyung-Grafenau .....	21 347	7 921
<b>Zusammen</b>	<b>—</b>	<b>713 122</b>	Kelheim .....	32 728	11 755
<b>Landkreise</b>			Landshut .....	41 277	16 712
Oberbayern .....	1 203 314	490 564	Passau .....	51 280	18 505
Niederbayern .....	304 322	111 428	Regen .....	24 368	9 194
Oberpfalz .....	243 831	81 259	Rottal-Inn .....	36 057	12 470
Oberfranken .....	244 087	78 372	Straubing-Bogen .....	25 974	9 689
Mittelfranken .....	291 827	125 165	Dingolfing-Landau .....	35 121	12 674
Unterfranken .....	349 510	123 534	<b>Zusammen</b>	<b>304 322</b>	<b>111 428</b>
Schwaben .....	456 227	186 475	<b>Bezirk</b> .....	<b>137 030</b>	<b>—</b>
<b>Zusammen</b>	<b>3 093 118</b>	<b>1 196 798</b>			
<b>Bezirke</b>			<b>Regierungsbezirk Oberpfalz</b>		
Oberbayern .....	825 285	—	<b>Kreisfreie Städte</b>		
Niederbayern .....	137 030	—	Amberg .....	—	5 174
Oberpfalz .....	113 890	—	Regensburg .....	—	21 018
Oberfranken .....	119 476	—	Weiden i. d. OPf. ....	—	6 439
Mittelfranken .....	290 768	—	<b>Zusammen</b>	<b>—</b>	<b>32 631</b>
Unterfranken .....	168 643	—	<b>Landkreise</b>		
Schwaben .....	254 829	—	Amberg-Sulzbach .....	31 725	9 578
<b>Zusammen</b>	<b>1 909 920</b>	<b>—</b>	Cham .....	35 739	12 401
			Neumarkt i. d. OPf. ....	33 320	12 968
<b>Regierungsbezirk Oberbayern</b>			Neustadt a.d. Waldnaab .....	29 349	8 916
<b>Kreisfreie Städte</b>			Regensburg .....	46 931	16 287
Ingolstadt .....	—	23 233	Schwandorf .....	42 966	13 968
München .....	—	300 266	Tirschenreuth .....	23 801	7 141
Rosenheim .....	—	11 222	<b>Zusammen</b>	<b>243 831</b>	<b>81 259</b>
<b>Zusammen</b>	<b>—</b>	<b>334 721</b>	<b>Bezirk</b> .....	<b>113 890</b>	<b>—</b>
<b>Landkreise</b>			<b>Regierungsbezirk Oberfranken</b>		
Altötting .....	65 871	23 366	<b>Kreisfreie Städte</b>		
Berchtesgadener Land .....	34 408	12 205	Bamberg .....	—	9 844
Bad Tölz-Wolfratshausen .....	47 029	16 619	Bayreuth .....	—	9 462
Dachau .....	56 947	21 541	Coburg .....	—	16 829
Ebersberg .....	50 051	19 022	Hof .....	—	4 969
Eichstätt .....	36 293	15 868	<b>Zusammen</b>	<b>—</b>	<b>41 105</b>
Erding .....	47 221	18 117	<b>Landkreise</b>		
Freising .....	60 944	24 274	Bamberg .....	38 687	12 991
Fürstenfeldbruck .....	83 537	30 202	Bayreuth .....	23 481	8 940
Garmisch-Partenkirchen .....	26 436	11 106	Coburg .....	26 872	8 502
Landsberg a. Lech .....	43 553	16 409	Forchheim .....	32 642	9 672
Miesbach .....	43 518	15 734	Hof .....	30 840	9 599
Mühldorf a. Inn .....	41 687	14 394	Kronach .....	22 451	6 987
München .....	233 608	122 007	Kulmbach .....	23 374	7 437
Neuburg-Schrobenhausen .....	31 152	12 075	Lichtenfels .....	18 664	6 533
Pfaffenhofen a. d. Ilm .....	36 032	15 754	Wunsiedel i. Fichtelgebirge .....	27 076	7 710
Rosenheim .....	85 793	33 603	<b>Zusammen</b>	<b>244 087</b>	<b>78 372</b>
Starnberg .....	67 760	26 171	<b>Bezirk</b> .....	<b>119 476</b>	<b>—</b>
Traunstein .....	62 535	23 282			
Weilheim-Schongau .....	48 940	18 815			
<b>Zusammen</b>	<b>1 203 314</b>	<b>490 564</b>			
<b>Bezirk</b> .....	<b>825 285</b>	<b>—</b>			

<sup>1)</sup> Berechnet nach den vom Landesamt ermittelten Umlagegrundlagen.

**Noch: 17. Umlageeinnahmen<sup>1)</sup> und -ausgaben der kreisfreien Städte, Landkreise und Regierungsbezirke in Bayern 2008**

Regierungsbezirk Gebietskörperschaft	Umlage-		Gebietskörperschaft	Umlage-	
	einnahmen	ausgaben		einnahmen	ausgaben
	1 000 €			1 000 €	
<b>Regierungsbezirk Mittelfranken</b>					
<b>Kreisfreie Städte</b>					
Ansbach .....	—	7 126	Aschaffenburg .....	57 849	22 526
Erlangen .....	—	22 545	Bad Kissingen .....	32 208	10 541
Fürth .....	—	19 853	Rhön-Grabfeld .....	25 439	8 326
Nürnberg .....	—	109 772	Haßberge .....	25 660	9 124
Schwabach .....	—	6 305	Kitzingen .....	31 331	11 066
<b>Zusammen</b>	<b>—</b>	<b>165 602</b>	Miltenberg .....	41 007	14 913
			Main-Spessart .....	48 928	17 212
			Schweinfurt .....	33 129	11 574
			Würzburg .....	53 957	18 253
			<b>Zusammen</b>	<b>349 510</b>	<b>123 534</b>
<b>Landkreise</b>					
Ansbach .....	55 200	24 196	<b>Bezirk .....</b>	<b>168 643</b>	<b>—</b>
Erlangen-Höchstadt .....	47 238	19 584			
Fürth .....	30 385	14 605			
Nürnberger Land .....	61 518	25 917			
Neustadt a. d. Alsch-Bad Windsheim ..	26 559	11 904			
Roth .....	39 828	16 581			
Weißenburg-Gunzenhausen .....	31 100	12 378			
<b>Zusammen</b>	<b>291 827</b>	<b>125 165</b>			
<b>Bezirk .....</b>	<b>290 768</b>	<b>—</b>			
<b>Regierungsbezirk Schwaben</b>					
<b>Kreisfreie Städte</b>					
Augsburg .....	—	—	Augsburg .....	—	44 352
Kaufbeuren .....	—	—	Kaufbeuren .....	—	6 322
Kempton (Allgäu) .....	—	—	Kempton (Allgäu) .....	—	10 025
Memmingen .....	—	—	Memmingen .....	—	7 655
<b>Zusammen</b>	<b>—</b>	<b>—</b>	<b>Zusammen</b>	<b>—</b>	<b>68 354</b>
<b>Landkreise</b>					
Aichach-Friedberg .....	—	—	Aichach-Friedberg .....	41 870	16 307
Augsburg .....	—	—	Augsburg .....	74 351	31 724
Dillingen a. d. Donau .....	—	—	Dillingen a. d. Donau .....	33 447	13 106
Günzburg .....	—	—	Günzburg .....	41 928	16 877
Neu-Ulm .....	—	—	Neu-Ulm .....	58 479	23 259
Lindau (Bodensee) .....	—	—	Lindau (Bodensee) .....	28 037	10 986
Ostallgäu .....	—	—	Ostallgäu .....	41 392	17 352
Unterallgäu .....	—	—	Unterallgäu .....	44 004	18 569
Donau-Ries .....	—	—	Donau-Ries .....	44 064	19 231
Oberallgäu .....	—	—	Oberallgäu .....	48 654	19 065
<b>Zusammen</b>	<b>—</b>	<b>—</b>	<b>Zusammen</b>	<b>456 227</b>	<b>186 475</b>
<b>Bezirk .....</b>	<b>—</b>	<b>—</b>	<b>Bezirk .....</b>	<b>254 829</b>	<b>—</b>
<b>Regierungsbezirk Unterfranken</b>					
<b>Kreisfreie Städte</b>					
Aschaffenburg .....	—	12 201			
Schweinfurt .....	—	14 225			
Würzburg .....	—	18 682			
<b>Zusammen</b>	<b>—</b>	<b>45 109</b>			

<sup>1)</sup> Berechnet nach den vom Landesamt ermittelten Umlagegrundlagen.



# Anhang

**Zuordnungsschlüssel für die Tabelle 1 Seite 5**

Lfd. Nr.	Einnahmeart	Gruppierungsnummer
1	Steuern und steuerähnliche Einnahmen ( netto )	00, 01, 02, 032 . / . 810
2	Einnahmen aus Verwaltung und Betrieb	10 - 15, 21, 22, 24 - 26
3	Allgemeine und laufende Zuweisungen, Zinseinnahmen	041, 051, 060, 061, 062, 063, 072, 081, 092, 16, 17, 191, 20, 23 . / . 169, 209
4	<b>Einnahmen der laufenden Rechnung</b>	<b>Σ Zeile 1 bis Zeile 3 . / . 062, 063, 072, 162, 172, 202, 232</b>
5	Einnahmen aus der Veräußerung von Vermögen	33, 340, 345
6	Zuweisungen für Investitionen und Investitionsfördermittel	32, 35, 36
7	Sonst. Einnahmen der Kapitalrechnung	370, 371, 372, 373
8	<b>Einnahmen der Kapitalrechnung</b>	<b>Σ Zeile 5 bis Zeile 7 . / . 322, 362, 372</b>
9	<b>Gesamteinnahmen (ohne besondere Finanzierungsvorgänge)</b>	<b>Zeile 4 + Zeile 8</b>

Lfd. Nr.	Ausgabeart	Gruppierungsnummer
10	Personalausgaben	4
11	Sächlicher Verwaltungs- und Betriebsaufwand	5, 84
12	Zinsausgaben	80 . / . 809
13	Zuweisungen und Zuschüsse für laufende Zwecke	67, 690, 691, 692, 693, 70, 71, 72, 82, 83 . / . 679
14	Leistungen der Sozialhilfe	730, 735, 740, 745
15	Sonstige Soziale Leistungen	75, 76, 77, 783, 784, 785, 788, 789, 79
16	<b>Ausgaben der laufenden Rechnung</b>	<b>Σ Zeile 10 bis Zeile 15 . / . 062, 063, 072, 162, 172, 202, 232</b>
17	Baumaßnahmen	94
18	Sonstige Ausgaben der Kapitalrechnung	92, 930, 932, 935, 970, 971, 972, 973, 98, 990, 991
19	<b>Ausgaben der Kapitalrechnung</b>	<b>Σ Zeile 17 bis Zeile 18 . / . 322, 362, 372</b>
20	<b>Gesamtausgaben (ohne besondere Finanzierungsvorgänge)</b>	<b>Zeile 16 + Zeile 19</b>
21	<b>Finanzierungssaldo</b>	<b>Zeile 9 . / . Zeile 20</b>

Lfd. Nr.	Besondere Finanzierungsvorgänge	Gruppierungsnummer
22	Einnahmen	31, 374, 375, 376, 377, 378
23	davon Einnahmen aus Krediten	374, 375, 376, 377, 378
24	Entnahmen aus Rücklagen	31
25	Ausgaben	895, 91, 992, 974, 975, 976, 977, 978
26	darunter Schuldentilgung	974, 975, 976, 977, 978
27	Zuführung an Rücklagen	91

# Für die Lieferung an das Bayerische Landesamt für Statistik und Datenverarbeitung maßgebliche Systematik der Kassenstatistik

## Gruppierung

### A. Einnahmen und Ausgaben

#### Steuern, allgemeine Zuweisungen

Realsteuern	Einnahmen aus Verwaltung und Betrieb
000 Grundsteuer A	10 Verwaltungsgebühren
001 Grundsteuer B	11 Benutzungsgebühren und ähnliche Entgelte
003 Gewerbesteuer (brutto)	12 Zweckgebundene Abgaben
<b>00 Realsteuern zusammen</b>	13 Einnahmen aus Verkauf
Gemeindeanteile an Gemeinschaftsteuern	14 Mieten und Pachten
010 <sup>1</sup> Einkommensteuer	15 Sonstige Verwaltungs- und Betriebseinnahmen
012 Umsatzsteuer	Erstattungen von Ausgaben des Verwaltungshaushalts
<b>01 Gemeindeanteile an Gemeinschaftsteuern zusammen</b>	160 von Bund, LAF, ERP-Sondervermögen
Andere Steuern	161 vom Land
022 Hundesteuer	162 von Gemeinden/Gv
024 <sup>2</sup> Zuschlag zur Grunderwerbsteuer	163 von Zweckverbänden und dgl.
027 Zweitwohnungssteuer	164 vom sonstigen öffentlichen Bereich
029 <sup>3</sup> Sonstige Steuern	165 von kommunalen Sonderrechnungen
<b>02 andere Steuern zusammen</b>	166 von sonstigen öffentlichen Sonderrechnungen
Steuerähnliche Einnahmen	167 von privaten Unternehmen
032 Sonstige steuerähnliche Einnahmen	168 von übrigen Bereichen
Schlüsselzuweisungen	169 Innere Verrechnungen
041 vom Land	<b>16 Erstattungen von Ausgaben des Verwaltungshaushalts zusammen</b>
Bedarfszuweisungen	Zuweisungen und Zuschüsse für lfd. Zwecke
051 vom Land	170 von Bund, LAF, ERP-Sondervermögen
Sonstige allgemeine Zuweisungen	171 vom Land
060 vom Bund	172 von Gemeinden/Gv
061 vom Land	173 von Zweckverbänden und dgl.
062 von Gemeinden/Gv	174 vom sonstigen öffentlichen Bereich
063 von Verwaltungsgemeinschaften	175 von kommunalen Sonderrechnungen
Allgemeine Umlagen	176 von sonstigen öffentlichen Sonderrechnungen
072 von Gemeinden/Gv	177 von privaten Unternehmen
Allg. Zuweisungen aus bes. Abrechnungsverfahren	178 von übrigen Bereichen
081 Überlassung des Aufkommens an Verwarnungsgeldern und Geldbußen	<b>17 Zuweisungen und Zuschüsse für lfd. Zwecke zusammen</b>
092 Leistungen des Landes aus der Umsetzung des Vierten Gesetzes für Moderne Dienstleistungen am Arbeitsmarkt	Aufgabenbezogene Leistungsbeteiligung
	191 Leistungsbeteiligung bei Leistungen für Unterkunft u. Heizung an Arbeitsuchende
	192 Leistungsbeteiligung bei Leistungen zur Sicherung des Lebensunterhalts n. §§ 19 ff SGB II (ohne Leistungen für Unterkunft und Heizung)
	193 Leistungsbeteiligung bei der Eingliederung von Arbeitsuchenden nach § 16 Abs. 1 und 2 Satz 2 Nr. 5 und 6, Abs. 3 und Abs. 4 SGB II
	<b>19 Aufgabenbezogene Leistungsbeteiligung zusammen</b>

<sup>1</sup> Einschl. Gemeindeanteil am Zinsabschlag.

<sup>2</sup> Nach altem Recht (Restbeträge).

<sup>3</sup> Einschl. Restbeträge aus Bagatellsteuern.

<b>Sonstige Finanzeinnahmen</b>		
	Zinseinnahmen	
202	von Gemeinden/Gv	
203	von Zweckverbänden und dgl.	
204	vom sonstigen öffentlichen Bereich	
205	von kommunalen Sonderrechnungen	
206	von sonstigen öffentlichen Sonderrechnungen	
207	von privaten Unternehmen	
208	von übrigen Bereichen	
209	aus inneren Darlehen	
<b>20</b>	<b>Zinseinnahmen zusammen</b>	
21	Gewinnanteile von wirtschaftlichen Unternehmen und aus Beteiligungen	
22	Konzessionsabgaben	
	Schuldendiensthilfen	
230	von Bund, LAF, ERP-Sondervermögen	
231	vom Land	
232	von Gemeinden/Gv	
233	von Zweckverbänden und dgl.	
234	vom sonstigen öffentlichen Bereich	
235	von kommunalen Sonderrechnungen	
236	von sonstigen öffentlichen Sonderrechnungen	
237	von privaten Unternehmen	
238	von übrigen Bereichen	
<b>23</b>	<b>Schuldendiensthilfen zusammen</b>	
	<b>Ersatz von sozialen Leistungen außerhalb von Einrichtungen</b>	
240	Kostenbeiträge und Aufwendungsersatz; Kostenersatz - überörtlicher Träger	
241	Kostenbeiträge und Aufwendungsersatz; Kostenersatz - örtlicher Träger	
242	Unterhaltsansprüche gegen bürgerlich-rechtlich Unterhaltsverpflichtete - überörtlicher Träger	
243	Unterhaltsansprüche gegen bürgerlich-rechtlich Unterhaltsverpflichtete - örtlicher Träger	
244	Leistungen von Sozialleistungsträgern - überörtlicher Träger	
245	Leistungen von Sozialleistungsträgern - örtlicher Träger	
246	Sonstige Ersatzleistungen - überörtlicher Träger	
247	Sonstige Ersatzleistungen - örtlicher Träger	
248	Rückzahlung gewährter Hilfen (einschließlich Zinsen von Darlehen) - überörtlicher Träger	
249	Rückzahlung gewährter Hilfen (einschließlich Zinsen von Darlehen) - örtlicher Träger	
<b>24</b>	<b>Ersatz von sozialen Leistungen außerhalb von Einrichtungen zusammen</b>	
	Ersatz v. sozialen Leistungen in Einrichtungen	
250	Kostenbeiträge und Aufwendungsersatz; Kostenersatz - überörtlicher Träger	
251	Kostenbeiträge und Aufwendungsersatz; Kostenersatz - örtlicher Träger	
252	Unterhaltsansprüche gegen bürgerlich-rechtlich Unterhaltsverpflichtete - überörtlicher Träger	
253	Unterhaltsansprüche gegen bürgerlich-rechtlich Unterhaltsverpflichtete - örtlicher Träger	
254	Leistungen von Sozialleistungsträgern - überörtlicher Träger	
255	Leistungen von Sozialleistungsträgern - örtlicher Träger	
256	Sonstige Ersatzleistungen - überörtlicher Träger	
257	Sonstige Ersatzleistungen - örtlicher Träger	
258	Rückzahlung gewährter Hilfen (einschließlich Zinsen von Darlehen) - überörtlicher Träger	
259	Rückzahlung gewährter Hilfen (einschließlich Zinsen von Darlehen) - örtlicher Träger	
<b>25</b>	<b>Ersatz von sozialen Leistungen in Einrichtungen zusammen</b>	
26	Weitere Finanzeinnahmen	
	Kalkulatorische Einnahmen	
270	Abschreibungen	
271	Abschreibungen aus Zuwendungs-finanziertem Vermögen	
275	Verzinsung des Anlagekapitals	
28	Zuführungen vom Vermögenshaushalt	
295	Ist-Überschuss des Verwaltungshaushalts	
<b>299</b>	<b>Einnahmen des Verwaltungshaushalts</b>	
	<b>Einnahmen des Vermögenshaushalts</b>	
30	Zuführung vom Verwaltungshaushalt	
31	Entnahmen aus Rücklagen	
	Rückflüsse von Darlehen	
322	von Gemeinden/Gv	
323	von Zweckverbänden und dgl.	
324	vom sonstigen öffentlichen Bereich	
325	von kommunalen Sonderrechnungen	
326	von sonstigen öffentlichen Sonderrechnungen	
327	von privaten Unternehmen	
328	von übrigen Bereichen	
<b>32</b>	<b>Rückflüsse von Darlehen zusammen</b>	
33	Einnahmen aus der Veräußerung von Beteiligungen und Rückflüsse von Kapitaleinlagen	

	Einnahmen aus der Veräußerung von Sachen des Anlagevermögens
340	Grundstücke
345	Bewegliche Sachen
35	Beiträge und ähnliche Entgelte
	Zuweisungen und Zuschüsse für Investitionen und Investitionsförderungsmaßnahmen
360	von Bund, LAF, ERP-Sondervermögen
361	vom Land
362	von Gemeinden/Gv
363	von Zweckverbänden und dgl.
364	vom sonstigen öffentlichen Bereich
365	von kommunalen Sonderrechnungen
366	von sonstigen öffentlichen Sonder- rechnungen
367	von privaten Unternehmen
368	von übrigen Bereichen
<b>36</b>	<b>Zuweisungen und Zuschüsse für Investitio- nen und Investitionsförderungsmaßnah- men zusammen</b>
	Einnahmen aus Krediten und inneren Darlehen
370	von Bund, LAF, ERP-Sondervermögen
371	vom Land
372	von Gemeinden/Gv
373	von Zweckverbänden und dgl.
374	vom sonstigen öffentlichen Bereich
375	von kommunalen Sonderrechnungen
376	von sonstigen öffentlichen Sonder- rechnungen
377	von privaten Unternehmen
378	von übrigen Bereichen
379	Innere Darlehen
<b>37</b>	<b>Einnahmen aus Krediten und inneren Darlehen zusammen</b>
392	Durchbuchung von Soll-Fehlbeträgen
395	Ist-Überschuss des Vermögenshaushalts
<b>398</b>	<b>Einnahmen des Vermögenshaushalts</b>
<b>399</b>	<b>Einnahmen des Verwaltungs- und Ver- mögenshaushalts</b>

	<b>Personalausgaben</b>
40	Aufwendungen für ehrenamtliche Tätigkeit
	Dienstbezüge und dgl.
410	Beamte
411	Versorgungsrücklage für aktive Beamte
414	<b>Tariflich Beschäftigte</b>
416	Beschäftigungsentgelte und dgl.
	Versorgungsbezüge und dgl.
420	Beamte
421	Versorgungsrücklage für Versorgungsemp- fänger
424	<b>Tariflich Beschäftigte</b>
428	Sonstige
	Beiträge zu Versorgungskassen
430	Beamte
434	<b>Tariflich Beschäftigte</b>
438	Sonstige
	Beiträge zur gesetzlichen Sozialversicherung
440	Beamte
444	<b>Tariflich Beschäftigte</b>
448	Sonstige
45	Beihilfen, Unterstützungen und dgl.
46	Personal-Nebenausgaben
<b>4</b>	<b>Personalausgaben zusammen</b>
	<b>Sächlicher Verwaltungs- u. Betriebsaufwand</b>
50	Unterhalt der Grundstücke und baulichen Anlagen
51	Unterhalt des sonstigen unbeweglichen Ver- mögens
52	Geräte, Ausstattungs- und Ausrüstungsge- genstände, sonstige Gebrauchsgegenstände
53	Mieten und Pachten
54	Bewirtschaftung der Grundstücke, baulichen Anlagen usw.
55	Haltung von Fahrzeugen
56	Besondere Aufwendungen für Bedienstete
577/578	Kosten der zuschussfähigen Lernmittel
638 <sup>4</sup>	Weitere Verwaltungs- u. Betriebsausgaben
639	Schülerbeförderung
64	Steuern, Versicherungen, Schadensfälle
65	Geschäftsausgaben

<sup>4</sup> Zusammenfassung der Gruppen 57 - 63, ohne UGr. 577, 578 und 639

- 660 Verfügungsmittel
- 661 Mitgliedsbeiträge
- 662 Vermischte Ausgaben
- 5<sup>5</sup> Sächlicher Verwaltungs- und Betriebsaufwand zusammen**

Erstattungen von Ausgaben des Verwaltungshaushalts

- 670 an Bund, LAF, ERP-Sondervermögen
- 671 an Land
- 672 an Gemeinden/Gv
- 673 an Zweckverbände und dgl.
- 674 an sonstigen öffentlichen Bereich
- 675 an kommunale Sonderrechnungen
- 676 an sonstige öffentliche Sonderrechnungen
- 677 an private Unternehmen
- 678 an übrige Bereiche
- 679 Innere Verrechnungen
- 67 Erstattungen von Ausgaben des Verwaltungshaushalts zusammen**

Kalkulatorische Kosten

- 680 Abschreibungen
- 681 Abschreibungen aus Zuwendungsfinanziertem Vermögen
- 685 Verzinsung des Anlagekapitals

Aufgabenbezogene Leistungsbeteiligung

- 690 Leistungsbeteiligung bei Leistungen für Unterkunft und Heizung nach § 22 Abs. 1 SGB II
- 691 Leistungsbeteiligung bei Leistungen für Unterkunft und Heizung nach § 22 Abs. 3 SGB II
- 692 Leistungsbeteiligung bei Leistungen zur Eingliederung von Arbeitsuchenden nach § 16 Abs. 2 Satz 2 Nr. 1 bis 4 SGB II
- 693 Leistungsbeteiligung bei einmaligen Leistungen an Arbeitsuchende nach § 23 Abs. 3 SGB II
- 694 Leistungsbeteiligung beim Arbeitslosengeld II nach § 19 ff. SGB II (ohne Leistungen für Unterkunft u. Heizung)
- 695 Leistungsbeteiligung bei der Eingliederung Arbeitsuchender nach § 16 Abs. 1 und Abs. 2 Satz 2 Nr. 5 und 6, Abs. 3 und 4 SGB II

**69 Aufgabenbezogene Leistungsbeteiligung zusammen**

**Zuweisungen und Zuschüsse (nicht für Investitionen)**

- 70 Zuschüsse für laufende Zwecke an soziale oder ähnliche Einrichtungen

Zuweisungen und sonstige Zuschüsse für laufende Zwecke

- 710 an Bund, LAF, ERP-Sondervermögen
- 711 an Land
- 712 an Gemeinden/Gv

<sup>5</sup> Hauptgruppe 5 = Summe der Gruppierungen 50 bis 662

- 713 an Zweckverbände und dgl.
- 714 an sonstigen öffentlichen Bereich
- 715 an kommunale Sonderrechnungen
- 716 an sonstige öffentliche Sonderrechnungen
- 717 an private Unternehmen
- 718 an übrige Bereiche

**71 Zuweisungen und sonstige Zuschüsse für laufende Zwecke zusammen**

Schuldendiensthilfen

- 722 an Gemeinden/Gv
- 723 an Zweckverbände und dgl.
- 724 an sonstigen öffentlichen Bereich
- 725 an kommunale Sonderrechnungen
- 726 an sonstige öffentliche Sonderrechnungen
- 727 an private Unternehmen
- 728 an übrige Bereiche

**72 Schuldendiensthilfen zusammen**

- 730 Leistungen der Sozialhilfe einschl. Grundversicherung im Alter und bei Erwerbsminderung an natürliche Personen außerhalb von Einrichtungen - überörtlicher Träger
- 735 Leistungen der Sozialhilfe einschl. Grundversicherung im Alter und bei Erwerbsminderung an natürliche Personen außerhalb von Einrichtungen - örtlicher Träger

- 740 Leistungen der Sozialhilfe einschl. Grundversicherung im Alter und bei Erwerbsminderung an natürliche Personen innerhalb von Einrichtungen - überörtlicher Träger
- 745 Leistungen der Sozialhilfe einschl. Grundversicherung im Alter und bei Erwerbsminderung an natürliche Personen innerhalb von Einrichtungen - örtlicher Träger

- 75 Leistungen an Kriegsoffer und ähnliche Berechtigte

- 76 Leistungen der Jugendhilfe außerh. von Einrichtungen

- 77 Leistungen der Jugendhilfe in Einrichtungen

Sonstige soziale Leistungen

- 783 Leistungen für Unterkunft und Heizung an Arbeitsuchende nach § 22 SGB II
- 784 Leistungen zur Eingliederung Arbeitsuchender n.§ 16 Abs. 2 Satz 2 Nr. 1 bis 4 SGB II
- 785 Einmalige Leistung an Arbeitsuchende nach § 23 Abs. 3 SGB II
- 786 Leistungen zur Sicherung des Lebensunterhalts Arbeitslosengeld II nach §§ 19 ff SGB II (ohne Leistungen für Unterkunft und Heizung)
- 787 Leistungen zur Eingliederung von Arbeitsuchenden nach § 16 Abs. 1 und Abs. 2 Satz 2 Nr. 5 und 6, Abs. 3 und 4 SGB II
- 788 Weitere soziale Leistungen
- 789 Leistungen an jüdische Emigranten aus der ehemaligen Sowjetunion

**78 Sonstige soziale Leistungen zusammen**

79 Leistungen nach dem Asylbewerberleistungsgesetz

### Sonstige Finanzausgaben

#### Zinsausgaben

800 an Bund, LAF, ERP-Sondervermögen  
801 an Land  
802 an Gemeinden/Gv  
803 an Zweckverbände und dgl.  
804 an sonstigen öffentlichen Bereich  
805 an kommunale Sonderrechnungen  
806 an sonstige öffentliche Sonderrechnungen  
807 an private Unternehmen  
808 an übrige Bereiche  
809 für innere Darlehen  
**80 Zinsausgaben zusammen**

#### Steuerbeteiligungen

810 Gewerbesteuerumlage

#### Allgemeine Zuweisungen

821 an Land  
822 an Gemeinden/Gv  
**82 Allgemeine Zuweisungen zusammen**

#### Allgemeine Umlagen

831 an Land (Solidarumlage netto)  
832 an Gemeinden/Gv  
833 an Verwaltungsgemeinschaften  
**83 Allgemeine Umlagen zusammen**

84 Weitere Finanzausgaben

86 Zuführung zum Vermögenshaushalt

895 Ist-Fehlbetrag des Verwaltungshaushalts

### 899 Ausgaben des Verwaltungshaushalts

90 Zuführung zum Verwaltungshaushalt

91 Zuführungen an Rücklagen

#### Gewährung von Darlehen

922 an Gemeinden/Gv  
923 an Zweckverbände und dgl.  
924 an sonstigen öffentlichen Bereich  
925 an kommunale Sonderrechnungen  
926 an sonstige öffentliche Sonderrechnungen  
927 an private Unternehmen  
928 an übrige Bereiche  
**92 Gewährung von Darlehen zusammen**

930 Erwerb von Beteiligungen, Kapitaleinlagen

932 Erwerb von Grundstücken

935 Erwerb von beweglichen Sachen des Anlagevermögens

94<sup>6</sup> Baumaßnahmen

davon:

B01 Allgemeine Verwaltung (EPl. 0)  
B02 Schulen (EPl. 2)  
B03 Eigene Sportstätten (A 56)  
B04 Städtebauliche Planung, Vermessung, Bauordnung (A 61)  
B05 Wohnungsbauförderung und -fürsorge (A 62)  
B06 Gemeinde-, Kreis-, Landes- und Bundesstraßen (A 63-66)  
B07 Abwasserbeseitigung (A 70)  
B08 Abfallbeseitigung (A 72)  
B09 Versorgungsunternehmen (A 81)  
B10 Verkehrsunternehmen (A 82)  
B11 Allgemeines Grundvermögen (A 88)  
B12 Übrige Aufgabenbereiche (Rest)

#### Tilgung von Krediten, Rückzahlung von inneren Darlehen

970 an Bund, LAF, ERP-Sondervermögen  
971 an Land  
972 an Gemeinden/Gv  
973 an Zweckverbände und dgl.  
974 an sonstigen öffentlichen Bereich  
975 an kommunale Sonderrechnungen  
976 an sonstige öffentliche Sonderrechnungen  
977 an private Unternehmen  
978 an übrige Bereiche  
979 Rückzahlung innerer Darlehen  
**97 Tilgung von Krediten, Rückzahlung von inneren Darlehen zusammen**

#### Zuweisungen und Zuschüsse für Investitionen

980 an Bund, LAF, ERP-Sondervermögen  
981 an Land  
982 an Gemeinden/Gv  
983 an Zweckverbände und dgl.  
984 an sonstigen öffentlichen Bereich  
985 an kommunale Sonderrechnungen  
986 an sonstige öffentliche Sonderrechnungen  
987 an private Unternehmen  
988 an übrige Bereiche  
**98 Zuweisungen und Zuschüsse für Investitionen zusammen**

#### Sonstiges

990 Kreditbeschaffungskosten  
991 Ablösung von Dauerlasten  
992 Deckung von Fehlbeträgen (Soll-Fehlbetr.)  
995 Ist-Fehlbetrag des Vermögenshaushalts

### 998 Ausgaben des Vermögenshaushalts

### 999 Ausgaben des Verwaltungs- und Vermögenshaushalts

<sup>6</sup> Zusammenfassung der Gruppen 94 - 96

## **B. Bewirtschaftete Fremdmittel**

### **Einnahmen**

- F02 Katastrophenschutz (A 14) **aus Gr. 160**
- F03 SGB II – Hartz IV (A 4) **aus Gr. 160**  
(nur Landkreise und Kreisfreie Städte)
- F04 Wohngeld (UA 488) **aus Gr. 161**  
(nur Landkreise und Kreisfreie Städte)
- F05 SGB II – Hartz IV (A 4) **aus Gr. 161**  
(nur Landkreise und Kreisfreie Städte)
- F06 Einnahmen zusammen**

### **Ausgaben**

- F08 Katastrophenschutz (A 14) **aus Gr. 50-66**
- F09 SGB II – Hartz IV (A 4) **aus Gr. 786**  
(nur Landkreise und Kreisfreie Städte)
- F10 Wohngeld (UA 488) **aus Gr. 788**  
(nur Landkreise und Kreisfreie Städte)
- F11 SGB II – Hartz IV (A 4) **aus Gr. 787**  
(nur Landkreise und Kreisfreie Städte)
- F12 Ausgaben zusammen**

## **C. Schulden**

### **1. Schulden insgesamt**

- S11 Stand Ende des Vorjahres
- S12 Berichtigung im Berichtszeitraum
- S13 Stand zum jeweiligen  
Quartalsende bzw. Jahresende

Schulden bei den öffentlichen Haushalten  
(Gr. 371 – 373 bzw. 971 – 973)

- S21 Stand Ende des Vorjahres
- S22 Berichtigung im Berichtszeitraum
- S23 Stand zum jeweiligen  
Quartalsende bzw. Jahresende

Schulden am Kreditmarkt und bei sonstigen  
öffentlichen Bereich  
(Gr. 374 – 378 bzw. 974 – 978)

- S31 Stand Ende des Vorjahres
- S32 Berichtigung im Berichtszeitraum
- S33 Stand zum jeweiligen  
Quartalsende bzw. Jahresende

### **2. Innere Darlehen (Gr. 379 bzw. 979)**

- S41 Stand Ende des Vorjahres
- S42 Berichtigung im Berichtszeitraum
- S43 Stand zum jeweiligen  
Quartalsende bzw. Jahresende

### **3. Kassenkredite**

- S51 Stand Ende des Vorjahres
- S52 Berichtigung im Berichtszeitraum
- S53 Stand zum jeweiligen  
Quartalsende bzw. Jahresende

## **D. Hebesätze in %**

(nicht bei Bezirken und Verwaltungsgemeinschaften vorhanden)

- H11 Grundsteuer A (gemäß Haushaltssatzung)
- H21 Grundsteuer B (gemäß Haushaltssatzung)
- H31 Gewerbesteuer (gemäß Haushaltssatzung)

## **E. Umlagesatz zur Berechnung der Kreis- bzw. Bezirksumlage in %** (nur Landkreisen bzw. Bezirken)

- U12 Kreis- bzw. Bezirksumlage

## **F. Nachrichtlich**

- N02 Überlassung des Aufkommens aus der Grunderwerbsteuer nach Art. 8 FAG  
(**aus UGr. 061**)
- N03 Überlassung des Kostenaufkommens des staatlichen Landratsamtes an den Landkreis nach Art. 7 (2) FAG (**aus UGr. 061**)
- N05 Fremdenverkehrsbeitrag
- N06 Kurbeitrag